2021
FAALİYET RAPORU

TÜRKP&I

Dakar
Freetown
Monrovia
Abidjan
Akkra
Lome
Malabo
Libreville
Saint Helena
Walvis
Tristan da Cunha


Hep
senin
izindeyiz.
TÜRKP&I

İÇİNDEKİLER

Yönetim Kurulu Başkanı'nın Mesajı ve Gelecek Beklentileri 1
Genel Müdür'ün Mesajı ve Gelecek Beklentileri 5
Vizyon, Misyon ve Değerler 9
Organizasyon Yapısı 11
Kurum Tarihi 12
Ortaklık Yapısı 12
Ortaklık ve Sermaye Yapımızdaki Değişiklikler 12
İmtiyazlı Paylara ve Payların Oy Haklarına İlişkin Açıklamalar 12
Şirkete İlişkin Genel Bilgiler 13
Genel Bilgiler 13
Faaliyet Konumuz 13
Üst Yönetim 13
Yönetim Kurulu ve Denetçiler 13
Denetçi 14
Yönetim Kurulu Toplantıları 14
Üst Düzey Yöneticiler 14
Denetim Komitesi, İç Denetim, Risk Yönetimi, İç Kontrol ve Uyum 14
İnsan Kaynakları 15
Demografik Yapı 15
Çalışma Esasları ve Ücretler 15
Ücret Haricinde Personele Sağlanan Menfaatler 15
Yönetim Kurulu Üyeleriyle Üst Düzey Yöneticilere Sağlanan Mali Haklar 15
Organizasyon Yapısı 16
Esas Sözleşme 16
Şirket Genel Kurulu İzniyle Yönetimin Yaptığı İşlemler ve Rekabet Yasağı Kapsamında Faaliyetler 16
Mevuzata Aykırı Uygulamalar Nedeniyle Oluşan Yaptırımlara İlişkin Açıklamalar 16
Sektörel Konum, Ürünler, Kalite Yönetimi Politikaları 17
2021 Yılı Makroekonomik ve Sektörel Görünüm 18
Dünya Ekonomisi 18
Türkiye Ekonomisi 18
Sigorta Sektörü 19
Ürünler 19
Teknoloji Yatırımları ve AR-GE Çalışmaları 19
Reklam ve Halkla İlişkiler 19

Şirket Faaliyetleri ve Önemli Gelişmeler 21
Hesap Dönemindeki Özel Denetimler ve Kamu Denetimleri 22
Mali Durum ve Faaliyetleri Etkileyebilecek Davalar ile Olası Sonuçlar 22
Geçmiş Dönem Hedeflerine Ulaşma ve Genel Kurul Kararlarının Uygulanma Durumu 22
Olağanüstü Genel Kurul Toplantısıyla İlgili Bilgiler 22
Dahil Olunan Risk Grubuyla İlgili İşlemler 22
Finansal Durum 23
Finansal Göstergeler 24
Özet Finansal Veriler 24
Beş Yıllık Finansal Veri Özeti 28
Tazminat Ödeme Gücü 28
Sermayeye İlişkin Değerlendirmeler 28
Kar Dağıtım Politikası 28
Yönetimin Risk Değerlendirmesi 29
Sigortalama Riski 30
Finansal Riskler 30
Operasyonel Riskler 31
İç Kontrol Sistemi ve İç Denetim Yapısı 31
İç Kontrol Sistemi ve İç Denetim Faaliyetleri Hakkındaki Bilgiler ile Yönetimin Görüşü 31
Yönetim Kurulu Özet Faaliyet Raporu 33
Faaliyet Raporuna İlişkin Uygunluk Beyanı 37
Yönetim Kurulu'nun Yıllık Faaliyet Raporuna İlişkin Bağımsız Denetçi Raporu 39
1 Ocak – 31 Aralık 2021 Hesap Dönemine Ait Finansal Tablolar ve Bağımsız Denetçi Raporu 43
Medyada Türk P&I Sigorta 107
Türkçe ve İngilizce Yayınlar 111

Abidjan
Akkra
Saint Helena
Tristan da Cunha

Yönetim Kurulu Başkanı'nın Mesajı ve Gelecek Beklentileri

Yönetim Kurulu Başkanı'nın Mesajı ve Gelecek Beklentileri

2021 yılı, aynen 2020 yılı gibi hem ekonomik hem de sosyal hayatın COVID-19 salgınının etkisinde kaldığı bir yıl oldu. Pandemi dönemi, geleceğe dair endişeleri arttırmanın yanı sıra, gündelik yaşantımızda ve iş hayatımızda yaşanabilecek risklere karşı algılarımızı yükseltti. Bununla birlikte 2021 yılı dünya genelinde salgınla yaşamayı ve iş yapış şekillerimizi salgın koşullarına göre düzenlemeyi öğrendiğimiz bir yıl da oldu.

Dünya ekonomisine kısaca bir bakmamız durumunda, IMF'in yayınladığı Dünya Ekonomik Görünüm Raporu'nun Ekim 2021 sayısında küresel ekonomik toparlanmanın halen devam ettiği; toparlanmanın COVID-19 varyantları nedeniyle aksadığı ve ivme kaybettiği dikkatimizi çekmektedir. Küresel ekonominin 2021'de %5,9, 2022'de ise %4,9 büyümesinin beklendiği kaydedilmiştir. Gerçekleştirilen küresel araştırmalara göre ise, Türkiye ekonomisinin 2021 yılına ilişkin büyüme tahmini önce %5,8'den %9'a daha sonra da %11'e yükseltilirken, 2022 için büyüme beklentisi ise %3-%5 aralığında tutuldu. Bununla birlikte, Türkiye ekonomisi pandemi gölgesinde geçen 2020 yılında %1,8 büyürken bu oran 2021 yılında %11 olarak açıklandı.

Faaliyet gösterdiğimiz ve Türkiye ekonomisinin önemli oyuncularından biri olan sigorta sektörü ise son iki yılda yaşanan gelişmeler sonrası değişime ne kadar hızlı uyum sağlayabileceğini kanıtladı. Pandemi etkilerinin yanı sıra yaşanan ekonomik zorluklara ve iklim problemlerine rağmen, dalgalı deniz olarak adlandırabileceğimiz 2021 yılında oldukça başarılı bir performans gösteren Türkiye Sigorta Sektörü, Türkiye Sigorta Birliği'nin açıklamış olduğu verilere göre, %27,5 oranında büyüyerek, toplam prim üretiminde 105,3 milyar TL'yi aştı. Ulaşılan bu üretimin 87,6 milyar TL'si ise faaliyet gösterdiğimiz hayat dışı branşlardan elde edildi.

Yüksek rekabet ortamının hâkim olduğu Türkiye pazarında ve uluslararası deniz sigortacılığı pazarındaki aktivitelerimizi 2021 yılında daha da arttırmanın; sektör ortalaması üzerinde prim büyümesi, aktif karlılık ve özkaynak karlılık hedeflerimize ulaşmanın mutluluğunu yaşıyoruz. Yüzde 57'lik büyüme ile ulaştığımız 285,1 milyon TL prim üretimimiz faaliyet gösterdiğimiz branşlardaki güçlü konumumuzu ve sürdürülebilir karlılık hedeflerimizi sağlamlaştırdı. Her geçen yıl büyüyen ve gelişen şirketimiz, finansal olarak güçlü sonuçlara ulaşmak için çalışırken, 2021 yılı içinde bir yandan da kurumsal atılımları da gerçekleştirdi. İş zekâsı programına yapılan yatırım ve bunun şirket içinde aktif olarak kullanılması, Performans Yönetim Sürecinin hayata geçirilmesi, aktif kurumsal iletişim faaliyetlerinin artması, çevreye duyarlı şirketimizin sponsor olduğu "2,5 derece - Deniz belgeseli" hayata geçirilen ve üstünde çalışılan projelerden sadece birkaçı...

8. yılımızı tamamladığımız bu günlerde önümüzdeki dönem için Türk P&I markasını uluslararası pazarlarda daha da öne çıkaracak projelerde hızla ilerlediğimizi, bölgemizde aktif ve söz sahibi bir oyuncu olarak faaliyetlerimize devam edeceğimizi büyük bir mutlulukla ifade etmek isterim. Türk P&I, günümüzün değişen dünyasının denizciler için getirdiği yeni risklere karşı geliştirdiği çözümlerle, faaliyet gösterdiğimiz branşlarda ve hizmet sunduğumuz ürünlerde derinleşerek sürdürülebilir büyüme hedeflerini gerçekleştirmeye ve uluslararası piyasada her geçen gün güçlenmeye devam edecektir.

Tüm hissedarlarımız adına ve Türk P&I Sigorta Yönetim Kurulu Başkanı olarak, 2021 yılının başarıyla tamamlanmasında yaptıkları işe gönül veren çalışma arkadaşlarımıza, iş ortaklarımıza, yıllardır karşılıklı güven ilişkisi kurduğumuz tüm sigortalılarımıza çok teşekkür ediyorum.

Saygılarımla

M. Aret TAŞCİYAN
Yönetim Kurulu Başkanı

Abidjan
Akkra
Saint Helena
Tristan da Cunha

Genel Müdür'ün
Mesajı ve Gelecek Beklentileri

Genel Müdür'ün Mesajı ve Gelecek Beklentileri

Şirketimizin kuruluşu itibarı ile geçen sürenin 8 yıl olduğuna inanmak gerçekten çok zor. Kuruluşumuz itibarı ile içerisine girmiş olduğumuz süreç doğrultusunda belirlediğimiz hedeflere doğru olduğunca planlı bir şekilde ilerlemeye gayret ettik. Kurulduğumuz ilk günden itibaren bir sonraki aşamada yapmamız gerekenleri düşünüp, planlayıp ona göre konumlanmaya gayret ettik. Sahip olduğumuz en büyük güç ise derin bilgi birikimine sahip olan ekip arkadaşlarımız oldu.

Kuruluşumuzu takip eden ilk dönemde şirketin çalışma platformuna, pazar belirleme çalışmalarına, sağlanacak teminatın reasürans mutfağına, hasar ve üretim süreçlerine daha fazla konsantre olduk. Bu anlamda şirketimizin çalışma platformlarını ve çalışanların hareket kabiliyetlerini doğru şekilde yönetmek üzere planlamalar yaptık. Aradan geçen zaman içerisinde hem hükmetmeye başladığımız pazarların çeşitlenmesi hem de portföy dağılımı ve derinliği geliştikçe şirketimizin raporlama ihtiyaçları da paralel olarak artmaya başladı.

Geçtiğimiz 2021 yılının en önemli gelişimleri nelerdir diye soracak olursak, bence gerçekleştiridiğimiz kurumsallaşma projeleri, iş zekâsı programlarına yaptığımız yatırımların sonuçlarını almış olmamızdır diyebilirim. İyi bir denizci sefer öncesinde doğru rotaya sahip olmalıdır. Rota çizerken olası riskler ve sefer esnasında karşılaşılabilecek olası durumlar ile ilgili öngörülerde bulunulması gerekir. Doğru rota çizebilmek için ise olmazsa olmaz şeylerin başında, o anda nerede olduğunuz ve nereye gitmeniz gerektiğini bilmeniz gelir. Bu iki bilgi elinizde olmadan rota çizmek mümkün olamaz. Denizcilik ile ilgili bu gerçeğin şirkete uyarlanmış hali ise, doğru bir yönetim sergileyebilmek için şirketin o anda sahip olduğu portföyün en doğru şekilde analiz edilmesi ve alınacak aceleci olmayan ama hızlı kararlar ile karlılığı ve büyümeyi etkileyecek hareketler yapma gerekliliğidir. Bu anlamda iş zekâsı raporlama programı bizim çok hızlı mevki koymamızı (bulunduğumuz yeri tespit etmemizi) sağlayacak bir enstrüman olmuştur. Bu sayede hızlı ve doğru kararlar almamız kolaylaşmıştır.

Bu yıl içerisinde hayata geçirdiğimiz diğer önemli kurumsallaşma adımı ise çalışma arkadaşlarımız ile ilgili olan Performans Değerlendirme sistemi olmuştur. Bu çalışma ile hem şirketin genel hedeflerinin belirlenmesi, sonrasında bu hedeflerin departmanlar hatta her bir çalışma arkadaşımız arasında bölüştürülmesi sağlanmıştır. Yine denizcilik tabirlerinden benzetme yapmak gerekirse aynı gemi içerisinde kader birliği yapmış bir grup olduğumuzu düşünürsek, bizi hedefimize götürecek olan alt başlıklara tüm ekip arkadaşlarımızın hâkim olması ve sahip çıkması ortak menfaate hizmet etmektedir. Tüm hedeflerin ölçülebilir, ulaşılabilir ve adil olması konusunda ise Yönetim Kurulumuz dahil olmak üzere tüm şirket öğelerinin fikir birliğinde olması bizim için yine büyük bir kazanım olmuştur. Bu sayede şirketimizin kurumsallaşması adına da büyük bir adım atılmıştır.

Şirketimiz pandemi koşullarına uyum anlamında da oldukça başarılı bir süreç geçirmiştir. Bu süreçte gerek dijital altyapımız gerekse ekip arkadaşlarımızın özverili çalışmaları ile şirketimiz bu olumsuz koşullardan en az zarar ile kurtulmayı başarmıştır. Hatta bu süreci lehimize çevirecek değişik pazarlardan pay almamıza yardım edecek birçok gelişme yaşanmıştır.

Şirketimiz bu yıl portföyünü 4,500 deniz aracına çıkartmış, 33 milyon USD karşılığı 285 milyon TL portföy büyüklüğü ile Su Araçları Sorumluluk branşında sektör liderliği ve Su Araçları branşında ise sektör 2. liği ile yılı kapatmıştır. Ürettiğimiz primin yarısından fazlası ise yabancı müşterilerinden gelmektedir. Bu anlamda şirketimiz doğrudan yurt dışı hizmet ihracı yaparak ülkemize döviz getiren şirketler arasında yer almıştır. Deniz sigortacılığı konusunda dışa bağımlı olan ülkemizin bu konuda döviz girdi yaratır seviyeye gelmiş olmasını bizler çok önemsiyoruz.

Önümüzdeki yıl içerisinde amacımız şirketimizi uluslararası alanda daha sağlam zeminlere oturtacak yatırımlar yapmak olacaktır. Bu kapsamda kendimize 2 ana hedef belirlemiş bulunmaktayız. İlk hedefimiz Ortadoğu bölgesinde hitap ettiğimiz tonaja yakın portföyleri elde etmek üzere bir çalışma yapmak olacaktır. Bu anlamda yapacağımız iş birliklerimizin alt yapı çalışmalarında belli aşamalara ulaşmış durumdayız. Bu hedefimize paralel olarak ise Avrupa Birliği içerisinde bir çalışma alanı yaratmak için girişimde bulunmaya başladık. Bu sayede asıl amacımız olan uluslararası alanda gelişmek için elde etmemiz gereken 2 önemli hedefimize ulaşmayı amaçlamaktayız.

Tabi ki şu aşamada ulaştığımız bilinç seviyesi öncelikle sağlıklı, barış ve huzur içerisinde bir ortama sahip olmak olacaktır. Tüm sektörümüz paydaşlarımız ve iş arkadaşlarımıza iyi, mutlu, başarılı, sağlıklı ve huzurlu bir yıl dilerim.

R. Ufuk TEKER
Genel Müdür

Abidjan
Akkra
Saint Helena
Tristan da Cunha

Vizyon, Misyon ve Değerler

Vizyon

Farklılık yaratacak girişimleri ile orta vadede belirleyici ve önemli bir piyasa yapıcısı konumuna gelmektir.

Misyon

Türk Su Araçları Sorumluluk sigorta sektöründe yenilikçi ve öncü bir şirket kimliği içinde yaygın bir satış ve pazarlama yapısı ile satış sonrası hizmetlerle de sigortalılarımıza en üst düzeyde hizmet sunmaktır.

Türk Su Araçları Sorumluluk sigorta sektöründe yenilikçi ve öncü bir şirket kimliği içinde yaygın bir satış ve pazarlama yapısı ile satış sonrası hizmetlerle de sigortalılarımıza en üst düzeyde hizmet sunmaktır.

Değerler

Adil olmak
İşlemlerimizi yaparken sigortalı, broker ve tüm sektör temsilcilerine eşit mesafede durarak adaletli bir hizmet sağlamak.

Şeffaf olmak
Faaliyetler sürecinin her aşamasında şeffaf olmak.

Güvenilir Olmak
Tüm şirket çalışanları ve brokerler tarafından sigortalılara verilen taahhütleri eksiksiz ve zamanında yerine getirmek.

Yenilikçi Olmak
Tüm teknolojik yenilikleri insani değerleri de göz önüne alarak kullanıp en verimli ve karlı çözümlere ulaşmak.

Dinamik Olmak
Genç ve hızlı yapımız ile değişen sosyal ve ekonomik koşullara değerlerimizden ödün vermeden uyum sağlamak.

Organizasyon Yapısı

Kurum Tarihi

Türk P ve I Sigorta A.Ş. ("Türk P&I Sigorta" veya "Şirket") 5684 sayılı Sigortacılık Kanunu'na göre hayat dışı sigorta branşlarında faaliyet göstermek üzere 31 Aralık 2013 tarihinde Ticaret Sicili'ne tescil edilmiştir. Şirketimiz, Sigorta Şirketleri ve Reasürans Şirketlerinin Kuruluş ve Çalışma Esaslarına İlişkin Yönetmelik uyarınca, T.C. Hazine ve Maliye Bakanlığı tarafından 18 Şubat 2014 tarihinde Su Araçları Sorumluluk Branşında ruhsatlandırılmıştır.

Türk P ve I Sigorta, P&I sigorta alanında Türkiye'de kurulan ilk ve tek şirkettir.

Türk P&I Sigorta'nın yönetim ve hizmet anlayışı; denizcilik sektörünün güncel ihtiyaçlarını gözetmek, sigortalılarının branşları ve riziko gruplarına özel, çözüm odaklı hizmet sunmaktadır.

Türk P&I sigorta etik değerleri ve pazarlama faaliyetleri ile P&I sigorta alanında hem ulusal hem de uluslararası pazarda yarattığı rekabetçi dinamizm ve farklılıkla kısa sürede yolcu taşıyan gemilerde pazarın yüzde 90'ına hizmet sağlamayı başarmıştır.

Güçlü reasürans yapısı ile dünya genelinde teminat limitini 1 Milyar Amerikan Doları'na yükselten Türk P&I Sigorta, Avrupa Birliği Bayrak Devletleri tarafından onaylı olup aynı zamanda Karadeniz ile bir çok Afrika ülkesi dahil 145 ülkede 370'in üzerinde uluslararası temsilcilik ağıyla dünyanın her yerinde 7/24 hizmet sağlamaktadır.

5000'e yakın su aracı Türk P&I Sigorta'nın şemsiyesi altında güvenle seyir yapmaktadır.

Ortaklık Yapısı

Türk P ve I Sigorta A.Ş.'nin 31 Aralık 2021 itibarıyla şirket ortakları, pay tutarları ve sermaye oranları aşağıdaki gibidir:

Sermayedarın Adı	Pay Tutarı (TL)	Pay Oranı (%)	Pay
Türkiye Sigorta A.Ş.	20.000.000	50,00	20.000.000
Omur Denizcilik A.Ş.	14.700.000	36,75	14.700.000
Metropole Denizcilik ve Tic. Ltd. Şti.	3.000.000	7,50	3.000.000
Vitsan Denizcilik A.Ş	2.300.000	5,75	2.300.000
Toplam	**40.000.000**	**100**	**40.000.000**

Ortaklık ve Sermaye Yapımızdaki Değişiklikler

Şirketimizin nominal sermayesi 29 Mart 2021 tarihinde yapılan 2020 Yılı Olağan Genel Kurul Toplantısı'nda 25.000.000 TL'den 40.000.000 TL'ye yükseltilmiş olup, arttırılan kısmın tamamı geçmiş yıllar karları ile dönem net karından karşılanmıştır.

İmtiyazlı Paylara ve Payların Oy Haklarına İlişkin Açıklamalar

Şirketimizin 31 Aralık 2021 tarihi itibariyle imtiyazlı payları bulunmamaktadır.

Şirkete İlişkin Genel Bilgiler

Genel Bilgiler

Ticaret Sicil Numarası: 899550-0
Tel: +90 (850) 420 81 36
Fax: +90 (216) 545 03 01
www.turkpandi.com

Adres: Koşuyolu Mahallesi Mehmet Akfan Sokak No:7/9 Kadıköy – İstanbul

Rapor tarihi itibariyle faaliyetlerimiz Genel Merkezimizde yürütülmekte olup, herhangi bir şubemiz bulunmamaktadır.

Faaliyet Konumuz

Türk P ve I Sigorta A.Ş., 5684 sayılı Sigortacılık Kanunu'na göre hayat dışı sigorta branşlarında faaliyet göstermek üzere 31 Aralık 2013 tarihinde Ticaret Sicili'ne tescil edilmiştir. Şirketimiz, Sigorta Şirketleri ve Reasürans Şirketlerinin Kuruluş ve Çalışma Esaslarına İlişkin Yönetmelik uyarınca, T.C. Başbakanlık Hazine Müsteşarlığı Sigortacılık Genel Müdürlüğü tarafından 18 Şubat 2014 tarihinde Su Araçları Sorumluluk Branşında, 21 Eylül 2015 tarihinde ise Su Araçları ve Genel Sorumluluk Branşlarında ruhsatlandırılmış olup, 15 Haziran 2018 tarihi itibariyle Genel Sorumluluk Branşı Ruhsatını iade etmiştir.

Üst Yönetim

Yönetim Kurulu ve Denetçiler

2021 yılı içerisinde görev yapan yönetim kurulu üyelerine ve denetçilerine dair bilgiler:

Adı Soyadı	Görevi	Görev Süresi
M. Aret TAŞCİYAN	Yönetim Kurulu Başkanı	31.12.2013 - Devam ediyor
Atilla BENLİ	Başkan Yardımcısı	12.02.2019 - Devam ediyor
Remzi DUMAN	Üye	10.05.2018 - Devam ediyor
Ahmet Can BOZKURT	İç Sistemlerden Sorumlu Üye	31.12.2013 - Devam ediyor
Miraç Onur UZUN	Üye	31.12.2013 - Devam ediyor
Bilal TÜRKMEN	Üye	04.01.2021 - Devam ediyor
Murat SÜZER	Üye	04.01.2021 - Devam ediyor
Yılmaz TAŞÇI	Üye	04.12.2020 - Devam ediyor
Mahmut KAYACIK	Üye	29.03.2021 - Devam ediyor
R. Ufuk TEKER	Üye - Genel Müdür	31.12.2013 - Devam ediyor
Yusuf Duran OCAK	Başkan Yardımcısı	20.06.2019 – 29.03.2021
Dilara Omur BİLAL	Üye	05.02.2019 - 29.03.2021
Selim BİLGİŞİN	Üye	06.05.2016 - 29.03.2021
Osman BEKTAŞ	Üye	24.06.2020 – 29.03.2021
Cenk KURT	Üye	22.03.2018 – 04.01.2021
Atakan BEKTAŞ	Üye	13.01.2020 – 04.01.2021

Denetçi

DRT Bağımsız Denetim ve Serbest Muhasebeci Mali Müşavirlik A.Ş. (Bağımsız denetçi)

Yönetim Kurulu Toplantıları

Şirketimiz esas sözleşmesinin 11. maddesi Yönetim Kurulu Toplantılarını düzenlemektedir. Yönetim kurulu, yönetim kurulu başkanı, başkan vekili veya bir üyenin çağrısı üzerine Şirket işleri gerektirdikçe ve yılda en az dört kez toplanmak zorundadır. Toplantılar şirket merkezinde veya üye tam sayısının çoğunluğunun muvafakati ile başka bir yerde yapılabilir.

Şirketin yönetimi ve temsili Yönetim Kurulu tarafından yürütülür. Yönetim Kurulu Genel Kurul tarafından seçilen 9 ile doğal üye olan Genel Müdür dahil toplam 10 üyeden oluşmaktadır.

Yönetim kurulu kanun ve Şirket esas sözleşmesi uyarınca Genel Kurul'un yetkisine bırakılmış bulunanlar dışında Şirketin işletme konusunun gerçekleştirilmesi için gerekli olan her çeşit iş ve işlemler hakkında karar almaya yetkilidir.

Şirket Yönetim Kurulumuz 2021 faaliyet döneminde 4 Ocak 2021, 19 Ocak 2021, 12 Şubat 2021, 22 Şubat 2021, 15 Mart 2021, 29 Mart 2021, 3 Mayıs 2021, 17 Mayıs 2021, 31 Mayıs 2021, 1 Haziran 2021, 23 Haziran 2021, 24 Eylül 2021, 29 Kasım 2021, 23 Aralık 2021 ve 29 Aralık 2021 tarihlerinde olmak üzere 15 kez toplanmış olup, toplantılarda 34 adet karar alınmıştır.

Üst Düzey Yöneticiler

2021 yılı içerisinde görev yapan üst düzey yöneticilerine dair bilgiler:

Adı Soyadı	Görevi	Görev Süresi Başlangıç ve Bitişi
Remzi Ufuk TEKER	Genel Müdür	31.12.2013 - Devam ediyor
Enis GÜNGÖR	Genel Müdür Yardımcısı	05.10.2020 - Devam ediyor

Denetim Komitesi, İç Denetim, Risk Yönetimi, İç Kontrol ve Uyum

Yetki ve Sorumluluklar 31 Aralık 2021 itibarıyla:

Adı Soyadı	Görevi	Görev Süresi Başlangıç ve Bitişi
Ahmet Can BOZKURT	İç Denetimden Sorumlu Yönetim Kurulu Üyesi ve Denetim Komitesi Başkanı	09.11.2016 - Devam ediyor
Bilal TÜRKMEN	Yönetim Kurulu Üyesi ve Denetim Komitesi Üyesi	29.03.2021 - Devam ediyor
Tuna BÜYÜKAÇIKGÜL	İç Denetçi	01.06.2021 - Devam ediyor
Elif KAYA	Risk Yönetimi, İç Kontrol ve Uyum Sorumlusu	03.05.2021 - Devam ediyor
Osman BEKTAŞ	Yönetim Kurulu Üyesi ve Denetim Komitesi Üyesi	24.06.2020 - 29.03.2021
Onur KANCA	İç Denetçi	09.11.2016 - 31.05.2021
Jale İNAN	Risk Yönetimi, İç Kontrol ve Uyum Sorumlusu	24.03.2014 - 16.04.2021

İnsan Kaynakları

Demografik Yapı

Eğitim Durumu

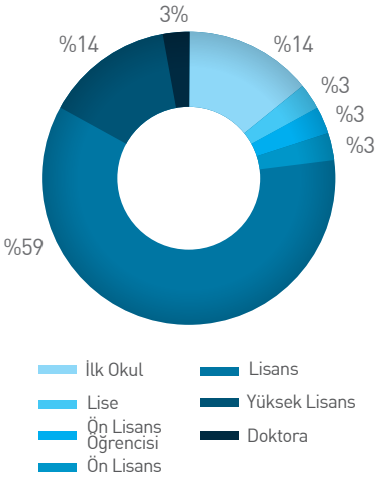

Yaş Dağılımı

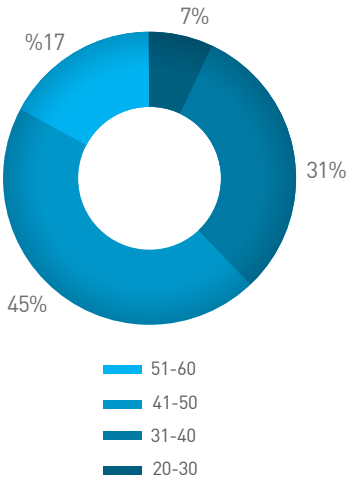

Cinsiyet Dağılımı

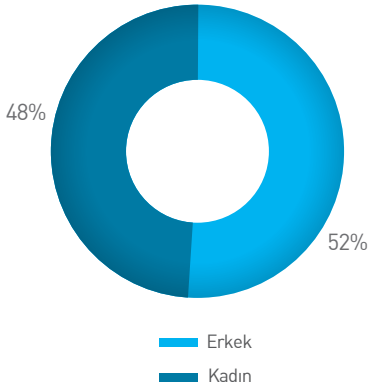

Çalışma Esasları ve Ücretler

Çalışma günleri hafta içi (pazartesi-cuma), çalışma saatleri ise 08:30-17:30 saatleri arasında olacak şekilde düzenlenmiştir.

Aylık ücretler her ayın son çalışma günü ödenmekte ve çalışanların ücret artışı her yılın Ocak ayında belirlenmektedir.

Ücret Haricinde Personele Sağlanan Menfaatler

- Özel sağlık sigortası
- Şirket Üst Düzey Yöneticileri ve Müdürlerine araç tahsisi
- Yönetmen ve üstü pozisyon için Cep telefonu tahsisi
- Yol Yardımı

Şirket yönetim organı üyeleri ile üst düzey yöneticilerine mesleki sorumluluk sigortası yaptırılmaktadır.

Şirket yönetim organı üyeleri ile üst düzey yöneticilerine ve diğer personele herhangi bir harcırah ödemesi yapılmamaktadır. Şirket genel müdürü ve diğer üst düzey yöneticilerine Performans Değerlendirme Prosedürü kapsamında performans primi ödemesi yapılmaktadır.

Yönetim kurulu üyelerine ve yöneticilere borç ve kredi verilmemekte, üçüncü bir kişi aracılığıyla şahsi kredi adı altında kredi kullandırılmamakta veya lehine kefalet gibi teminatlar verilmemektedir.

Yönetim Kurulu Üyeleriyle Üst Düzey Yöneticilere Sağlanan Mali Haklar

Yönetim organı ve üst düzey yöneticiler içerisinde Yönetim Kurulu Üyeleri, Genel Müdür ve Genel Müdür Yardımcısı yer almaktadır.

Yönetim Kurulu Üyelerinin aylık ücret veya huzur hakkı Şirketimizin 29 Mart 2021 tarihinde yapılan Olağan Genel Kurul Toplantısında net 5,750 TL olarak belirlenmiştir.

Şirket'in yönetim kurulu üyeleri ile üst düzey yöneticilerine 2021 yılı içerisinde sağlanan ücret ve benzeri menfaatlerin toplamı 3.937.114 TL'dir.

Şirket personeline 2021 yılı içerisinde sağlanan ücret ve menfaatlerin toplamı (şirket üst yönetimi ve üst düzey yöneticiler dahil) 14.921.574 TL tutarındadır.

Organizasyon Yapısı

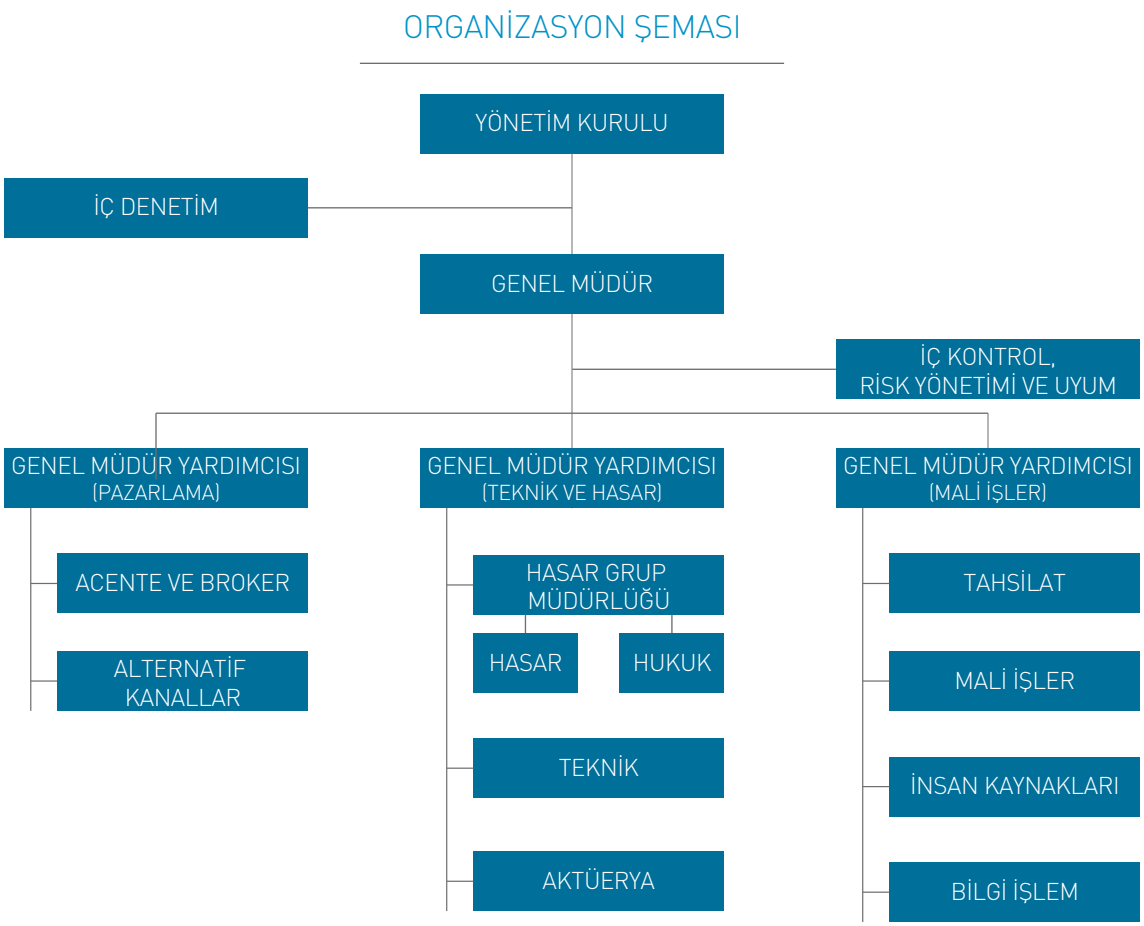

Esas Sözleşme

Güncel esas sözleşme metni www.turkpandi.com.tr internet sitesinde yer almaktadır.

Şirket Genel Kurulu İzniyle Yönetimin Yaptığı İşlemler ve Rekabet Yasağı Kapsamında Faaliyetler

Şirket genel kurulunca verilen izin çerçevesinde, yönetim organı üyelerinin şirketle kendileri veya başkaları adına yaptıkları işlemler ve rekabet yasağı kapsamında faaliyetleri bulunmamaktadır.

Mevzuata Aykırı Uygulamalar Nedeniyle Oluşan Yaptırımlara İlişkin Açıklamalar

Mali Suçları Araştırma Kurulu Başkanlığı tarafından, 5549 sayılı Suç Gelirlerinin Aklanmasının Önlenmesi Hakkında Kanun'unun 3. maddesi uyarınca, 08.09.2021 tarihinde 200.784 TL tutarında idari para cezası verilmiştir. Ceza tutarı 6183 sayılı Amme Alacaklarının Tahsil Usulü Hakkında Kanun'un 37. maddesi uyarınca 1/4 oranda indirimli olarak yasal süresi içerinde ödenmiştir.

Sektörel Konum, Ürünler, Kalite Yönetimi Politikaları

2021 Yılı Makroekonomik ve Sektörel Görünüm

Dünya Ekonomisi

2021 yılını pandemi etkilerinin kademeli de olsa normalleşmeye devam ettiği bir yıl olarak geride bıraktık. Aşılamanın yaygınlaşması ve halihazırda alınmış tedbirler ekonomik aktivitenin toparlanmasını desteklerken, öne çıkan hammadde tedarik zincirlerindeki aksaklıklar ve artan tasarrufların beklemiş talebi tetiklemesi enflasyonu yıl genelinde yüksek tuttu. Bu bağlamda, 2021 yılında büyüme oranları ABD'de %6'ya yaklaşırken, Euro bölgesinde %5'e ulaşmıştı. Enflasyon tarafında ise, tüketici enflasyonu 2021 sonunda Euro bölgesinde %5'e, ABD'de ise %7'ye kadar yükseldi. Uzun süre yüksek kalabilecek enflasyon gelişmeleri, ABD Merkez Bankası'nı (FED) daha şahin bir politikaya zorladı. FED, tahvil alımlarını daha hızlı düşüreceğini; politika faizini ise beklenenden daha erken ve daha hızlı yükseltebileceği iletişimini kurarken, 2022 içerisinde bilançosunu da küçültmeye başlayacağını açıkladı. Avrupa Merkez Bankası (ECB) ise varlık alımlarını daha ılımlı düzeyde tutacağını, FED'in aksine, ECB, hızlı bir normalleşmenin aksine daha dengeli bir geçiş öngördüğünü iletti. Çin'de ise, faiz indirimlerine ilave olarak, büyümede sert bir yavaşlayama izin vermemek amacıyla ek teşvikler açıklanmaya başlanmıştır.

Bu bağlamda, küresel ekonomik aktivitenin büyüme trendini sürdürmesi, ancak salgın sonrası normalleşen politikaların etkisiyle bir miktar hız kaybına maruz kalması beklenmektedir. 2022 yılında ABD ekonomisinin %4,2, Euro bölgesinin ise %3,7 büyümesi beklenmektedir. Çin'de ise mevcut finansal istikrar problemleri altında büyüme %5,2 seviyesine gerileyebilir.

2022'de azalması beklenen küresel likidite risk priminin artmasına ve dolayısıyla gelişmekte olan ekonomilere sermaye akımlarının düşük kalmasına neden olabilir. Bu çerçevede, potansiyel küresel riskler olarak daha kalıcı yüksek enflasyon, parasal teşviklerin daha agresif bir şekilde geri çekilmesinin neden olduğu finansal stres, mevcut aşılardan kaçabilen yeni COVID-19 varyantları, Çin ekonomisinde daha keskin bir yavaşlama, sosyal ve jeopolitik gerginlikler sayılabilir.

Türkiye Ekonomisi

Ekonomik aktivitenin artışı ve geçen yılın düşük baz etkisiyle birlikte Türkiye'de 2021 yılında %11 oranında büyüme kaydedilmiştir. IMF ve OECD Türkiye için 2022 yılında ise baz etkisinin ortadan kalkmasıyla birlikte büyümenin stabil hale geleceğini ve %3,3 şeklinde gerçekleşeceğini beklemektedir.

Kaydedilen ekonomik büyümenin başlıca sanayi üretimi ile ihracattan kaynaklanmaktadır. Takvim etkisinden arındırılmış sanayi üretimi endeksi 2021 yılı üçüncü çeyreğinde bir önceki yılın aynı çeyreğine göre %10,8 artmıştır. TÜİK verilerine göre ihracat 2021 yılı Aralık ayında, bir önceki yılın aynı ayına göre %24,9 artarak 22,28 milyar ABD doları, ithalat %29,9 artarak 29,70 milyar ABD doları olarak gerçekleşmiştir. Ocak-Aralık döneminde dış ticaret açığı %7,5 azalmış, ihracatın ithalatı karşılama oranı ise %83 düzeyine yükselmiştir.

İhracattaki olumlu performansa bağlı olarak dış ticaret açığındaki azalış eğiliminin devam etmesinin yanı sıra turizm ve taşımacılık gelirlerindeki artışın cari dengeyi desteklediği tahmin edilmektedir. Buna karşın Türk lirasındaki oynaklık ihracatta fiyat belirleme açısından belirsizliklere neden olmaktadır.

TCMB 2021'in son 4 toplantısında politika faizini toplam 500 baz puan düşürerek %19'dan %14'e indirmiş, bununla birlikte, 2022'de son açıkladığı Enflasyon Raporu'nda cari yıl sonu enflasyon tahminini %23,2'e yükseltmiştir. Küresel ölçekte enerji ve gıda fiyatlarında devam eden yükseliş eğilimi, yurt içi enflasyon üzerinde de yukarı yönlü baskı oluşturmayı sürdürmektedir. TL'de gözlenen değer kaybı da başta üretici fiyatları olmak üzere enflasyon görünümünü olumsuz etkilemektedir. Son dönemde doğalgaz, akaryakıt ve elektrik fiyatlarında gerçekleştirilen artışların önümüzdeki aylarda enflasyon üzerinde olumsuz etkisinin görüleceği öngörülmektedir.

Türkiye'nin 5 yıl vadeli CDS risk primi, 2020 yılı başlarında 230 puan civarında iken, son iki yılda hem küresel hem de ülke özelindeki gelişmelerin ardından Mart 2022 itibarıyla 600 puan seviyesinde seyretmektedir.

Sigorta Sektörü

Sigorta sektöründe 2021 yılı ilk 9 aylık sonuçlara göre hayat dışı şirketlerin elde ettiği teknik kâr rakamı 5,27 milyar TL seviyesinde gerçekleşmiştir. Teknik olmayan yatırım gelirleri düşüldüğünde sigortacılık faaliyetlerine ilişkin kârlılık negatife dönerek 3,27 milyar TL zarar olarak açıklanmıştır.

Türkiye sigortacılık sektörünün 2021 yılında prim üretimi, bir önceki yıla göre %27,5 artış göstererek toplam 105,3 milyar TL'ye yükselmiştir. Hayat dışı sigortacılığının prim üretimi %28,5 artışla 87,6 milyar TL, hayat sigortacılığının prim üretimi ise %22,8 artışla 17,7 milyar TL'ye ulaşmıştır.

2021 yılında en fazla prim yazılan branş, 23,3 milyar TL ile kara araçları sorumluluk branşı olmuştur. Kara araçları branşında 22 milyar TL, hastalık sağlık branşında 13 milyar TL, yangın ve doğal afetler branşında ise 14 milyar TL prim üretilmiştir.

2021 yılı içerisinde SEDDK tarafından önemli düzenlemeler yapılmıştır. Bunlardan biri Sermaye Yeterlilik Oranı ile ilgili genelgeler bir diğeri de Karayolları Motorlu Araçlar Zorunlu Mali Sorumluluk Sigortası (Trafik Sigortası) Genel Şartlarında yapılan değişikliktir. Ayrıca yılın son gününde 2022 yılı Trafik sigortaları fiyatları için de düzenlemeler getirilmiştir. 1 Şubat 2022'den itibaren trafik sigortasında aylık azami prim tutarlarının %1,5 artacağı ve trafik sigortası tavan primine %20 zam yapıldığı duyurulmuştur.

Sektörü yakından ilgilendiren bir diğer konu ise TFRS 17 dönüşümüdür. Uluslararası muhasebe uygulamalarına paralellik sağlama amacı taşıyan TFRS 17'nin uygulanma tarihi 1 Ocak 2023 olarak belirlenmiştir.

Ürünler

Şirketimiz faaliyet gösterdiği branşlar aşağıda yer almaktadır:

- Su Araçları Branşı
- Su Araçları Sorumluluk Branşı

Ana faaliyet konumuz olan Su Araçları Sorumluluk Branşında (P&I) Şirketimiz faaliyete başlamadan önce, bu branşa ilişkin teminatlar Türkiye dışındaki sigortacılardan temin edilmekteydi. Şirketimizin faaliyete başlamasıyla Türkiye'de P&I teminatı sunulmaya başlanmıştır. Sektörün özellikleri dikkate alınarak, ticari deniz araçları sorumluluk sigortası, turistik yolcu teknesi sorumluluk sigortası, balıkçı teknesi sorumluluk sigortası ve özel amaçlı sorumluluk sigortaları ürünleri ile denizcilik sektörünün her kesimine kaliteli hizmet vermeye çalışılmaktadır. Diğer yandan, denizcilik sektöründen gelen talepler göz önünde bulundurularak, Şirketimiz 2016 yılında Su Araçları Branşında faaliyet göstermeye başlayarak denizcilik sektörünün tüm ihtiyaçlarını geniş kapsamlı ürün yelpazesi ile karşılamaya çaba göstermektedir.

Teknoloji Yatırımları ve AR-GE Çalışmaları

Teknoloji (IT) yatırımları şirketin büyümesi ile paralellik arz etmektedir. Şirketimiz, sigortalılarının ihtiyaçlarını karşılayabilmek amacıyla geliştirdiği ürünler ile IT sistemini sürekli yenilemekte ve geliştirmektedir. Şirketimiz teminat altına aldığı deniz araçlarına ait geçerli poliçe olup olmadığı konusunda web sayfasından sorgulama olanağı sağlamaktadır. Aynı zamanda, Sigorta Bilgi ve Gözetim Merkezi (SBM) ile online entegrasyon çalışmaları tamamlanmış olup, 2022 yılı içerisinde SBM online sorgu ekranlarının tamamlanması beklenmektedir. Böylece, sigortalı, sigorta ettiren, Ulaştırma ve Altyapı Bakanlığı, liman başkanlıkları v.b. tüm taraflar için etkin bir sistem geliştirilmiş olacaktır. Bununla birlikte 2021 yılı içinde yönetim raporlaması, fiyatlama ve hasar yönetimi ve raporlaması ile tüm finansal analizlerde kullanmak üzere İş Zekası yatırımı tamamlanmış olup, anlık raporlamalar ile faaliyetler yakından takip edilmektedir.

Reklam ve Halkla İlişkiler

Reklam ve halkla ilişkiler politikamız şirketimizin bağlantı kurduğu ya da kurabileceği kimselerin anlayış, sempati ve desteğini elde etmek ve bunu devam ettirmek için sürekli ve örgütlenmiş bir yönetim fonksiyonu üzerine kurulmuştur. Bu doğrultuda, Şirketimiz kitlelerle iletişim kurmak amacıyla proaktif ve reaktif olarak sürdürülebilen, kamu yararı esas alınarak devam ettirilen düzenli faaliyetler yürütmeyi planlamaktadır.

Türk P ve I Sigorta A.Ş. hizmet verdiği sektör ile daha etkili iletişimde bulunmak üzere iç ve dış müşterilerle ve bağlantılı olduğu kişilerle ilişkilerini geliştirmeyi amaçlamaktadır. Çalışmaları yaparken amacımız propaganda yapmak değil, ikna edici ve dürüst olmaktır. Reklam ve Halkla İlişkiler Politikamız aşağıda belirtilmiştir:

- Denizcilik ve denizde güvenlik konusunda toplumsal bilinçlendirmeye yönelik projeler geliştirmek,
- Sivil toplum kuruluşları ve dernekler ile işbirliğinde eğitimler, organizasyonlar düzenlemek,
- Basınla kurulan ilişkileri düzenli ve sürdürülebilir kılmak,
- Şirketimizin sosyal medya hesaplarında faaliyetlerimiz hakkında bilgilendirme yapmak.

BAZILARI DENİZDE YÜKSELİR

145 ülkede, 370'in üzerinde temsilcilikle
dünyanın tüm denizlerinde yanınızda olan Türk P&I ile
siz de denizde yükselmeye hazır olun.

Türk P ve I Sigorta A.Ş.
Mehmet Akfan Sokak No:7/9 34718 Koşuyolu-Kadıköy/İstanbul
T. +90 850 420 8136 **F.** +90 216 545 0301 turkpandi.com

KALİTE YÖNETİM SİSTEMİ
ISO 9001

Şirket Faaliyetleri ve Önemli Gelişmeler

Hesap Dönemindeki Özel Denetimler ve Kamu Denetimleri

Şirketimiz, Bağımsız denetim şirketi DRT Bağımsız Denetim ve Serbest Muhasebeci Mali Müşavirlik A.Ş. tarafından; altı aylık dönemde sınırlı bağımsız denetime, 12 aylık dönemde ise bağımsız denetime tabi tutulmuştur.

Hazine ve Maliye Bakanlığı Sigorta Denetleme Kurulu tarafından 2019 ve 2020 yılı Eylül dönemine ilişkin işlemler için MASAK Yükümlülüklere Uyum Denetimi yürütülmüştür.

Mali Durum ve Faaliyetleri Etkileyebilecek Davalar ile Olası Sonuçlar

Şirketimiz aleyhine şirketin mali durumunu ya da faaliyetlerini olumsuz yönde etkileyebilecek herhangi bir dava bulunmamaktadır.

Şirket ve yönetim organı üyeleri hakkında uygulanan herhangi bir idari veya adli yaptırım bulunmamaktadır.

Geçmiş Dönem Hedeflerine Ulaşma ve Genel Kurul Kararlarının Uygulanma Durumu

Türk P ve I Sigorta, 2021 yılı için belirlenen hedeflerine ulaşmıştır. 29 Mart 2021 tarihinde yapılan 2020 yılı faaliyetlerine ilişkin olağan genel kurul toplantısında alınan ve şirket yönetimi tarafından yerine getirilmesi gereken tüm kararlar yerine getirilmiştir.

Bu kapsamda 29 Mart 2021 tarihinde yapılan 2020 yılı faaliyetlerine ilişkin olağan genel kurul toplantı tutanağının onbirinci maddesinde yer alan kârın kullanımına, onuncu maddesinde yer alan yönetim kurulu başkan ve üyelerinin ücretlerine, ilişkin iş ve işlemler, şirket yönetimi tarafından zamanında ve eksiksiz olarak yerine getirilmiştir.

Olağanüstü Genel Kurul Toplantısıyla İlgili Bilgiler

2021 yılı içinde olağanüstü genel kurul toplantısı yapılmamıştır.

Dahil Olunan Risk Grubuyla İlgili İşlemler

İlişkili taraflarla yapılan işlemler, 1 Ocak - 31 Aralık 2021 hesap dönemine ilişkin finansal tabloların 45. dipnotunda açıklanmıştır.

Finansal Durum

Finansal Göstergeler

Sürdürülebilir büyümeyi hedefleyen Türk P ve I Sigorta A.Ş., TSB'nin verilerine göre 2021 yılında bir önceki yıla göre %57 büyüme ile 285,1 milyon TL prim üretimi gerçekleştirmiştir. Faaliyet gösterdiği Su Araçları Sorumluluk branşında %88 Pazar payı ile sektör lideri, Su Araçları branşında ise %20 Pazar payı ile sektör ikincisidir.

Özet Finansal Veriler

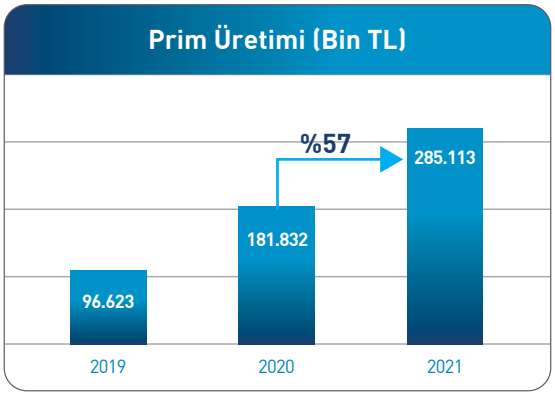

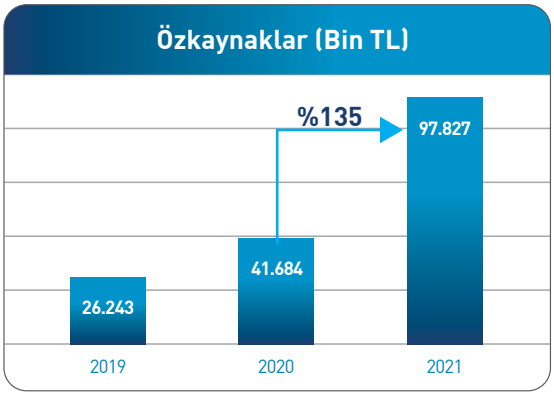

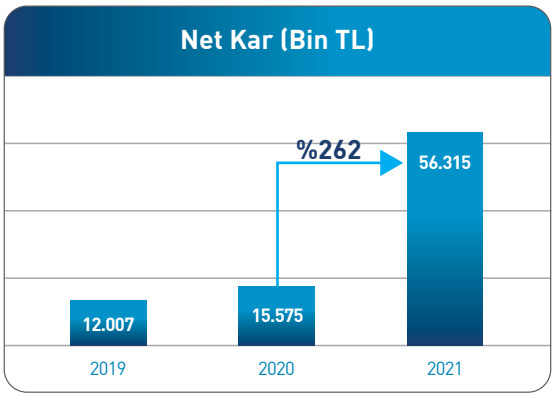

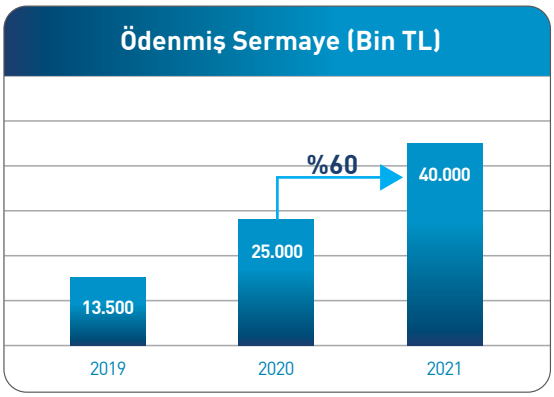

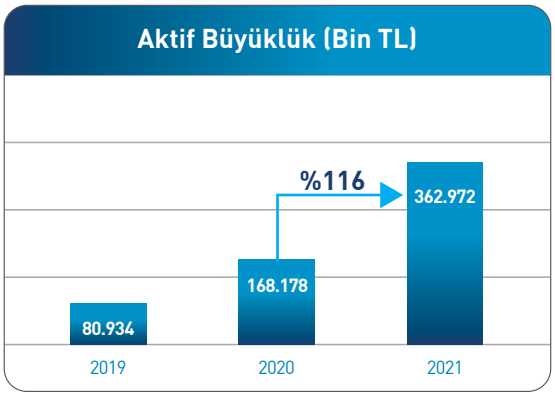

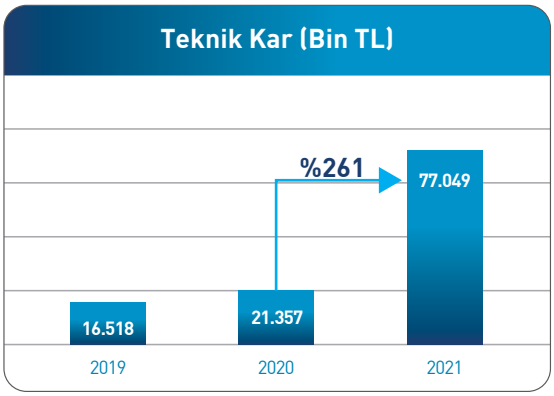

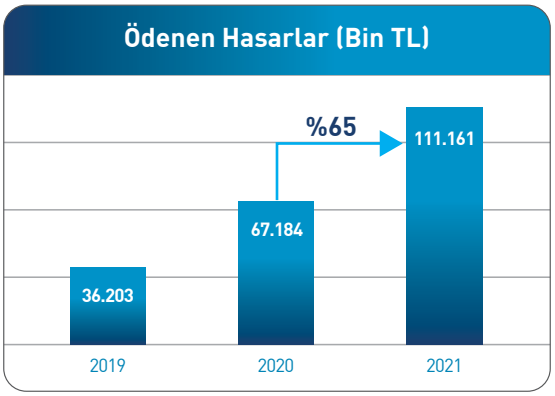

Finansal Göstergeler

Özet Finansal Veriler (Rasyo)

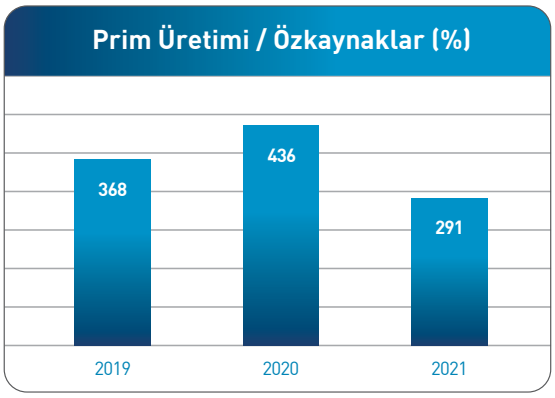

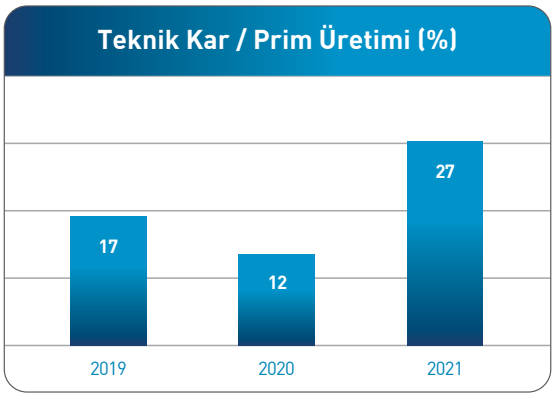

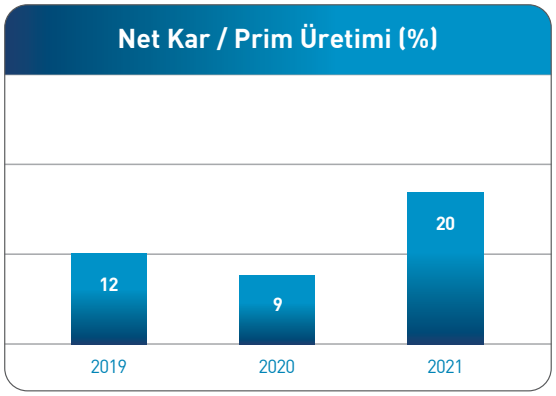

Branş Bazında Finansal Veriler

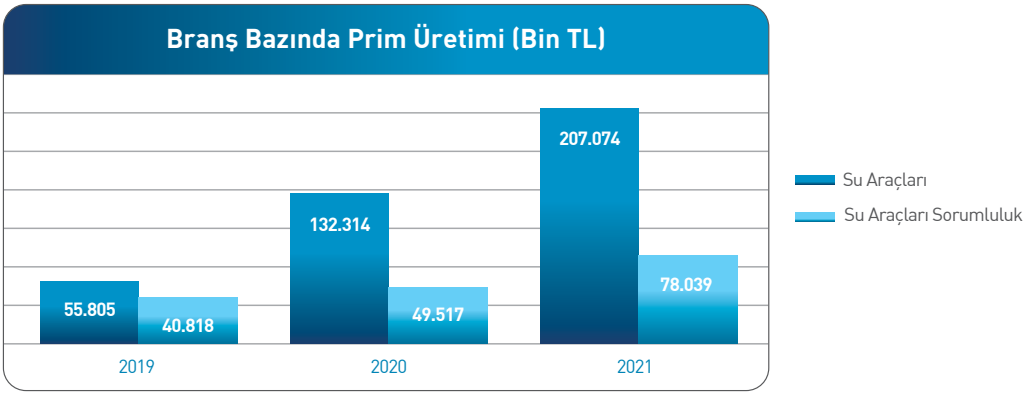

Branş Bazında Finansal Veriler

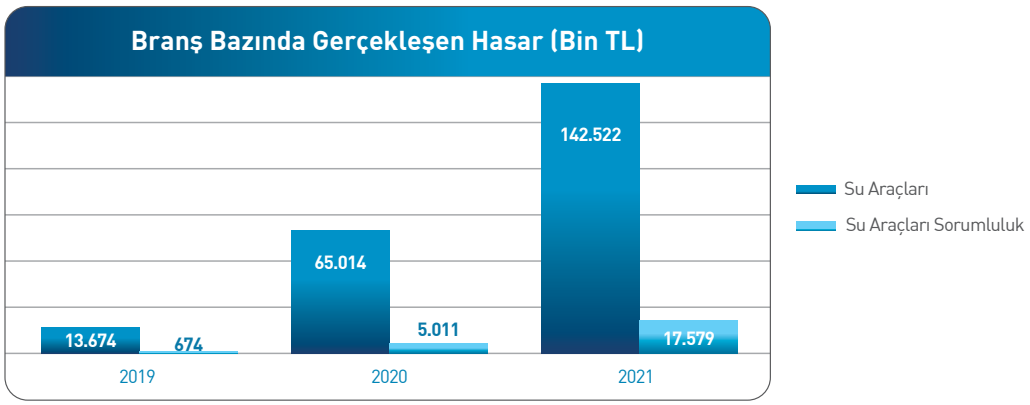

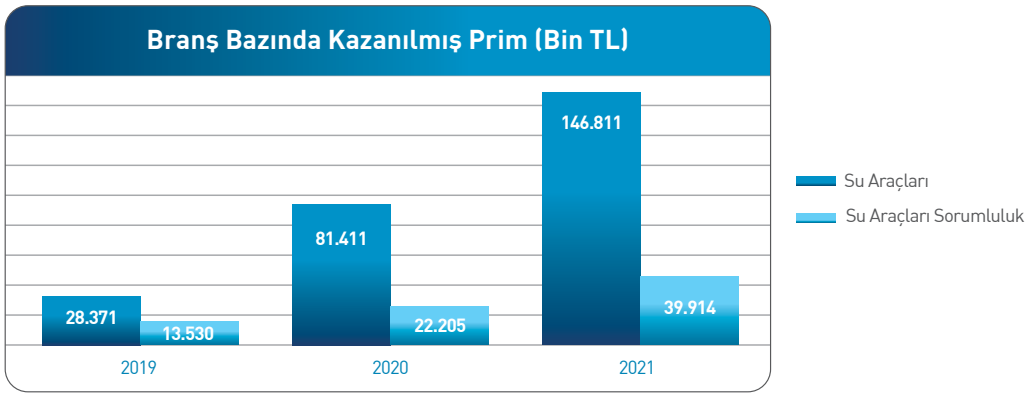

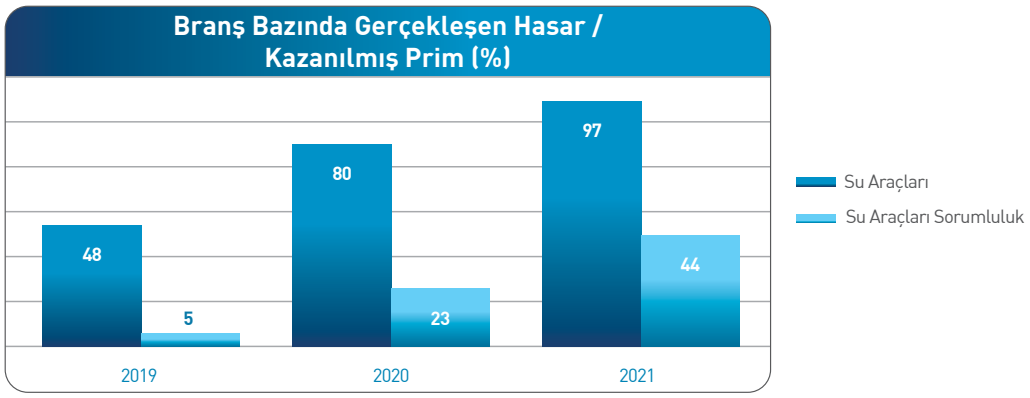

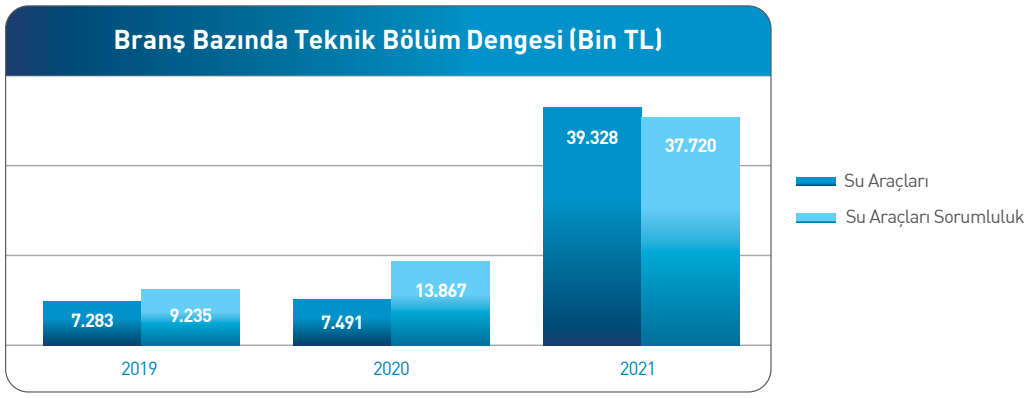

Türk P ve I Sigorta, 2021 yılında sigortacilik faaliyetleri sonucunda elde ettigi gelirlerin dışında 103.716 bin TL yatırım geliri elde etmiş ve 2.078 bin TL yatırım gideri oluşmuştur. Yatırım gelirlerinin ve yatırım giderlerinin son üç yıl dağılımı aşağıdaki gibi gerçekleşmiştir.

Yatırım Gelirleri (Bin TL)	2019	2020	2021
Finansal Yatırımlardan Elde Edilen Gelirler	1.680	1.616	11.787
Finansal Yatırımların Değerlemesi	31	491	203
Kambiyo Gelirleri	3.964	17.926	91.727
Yatırım Gelirleri Toplamı	**5.674**	**20.033**	**103.716**

Yatırım Giderleri (Bin TL)	2019	2020	2021
Yatırım Yönetim Giderleri	269	225	370
Amortisman Giderleri	619	690	1.152
Diğer Yatırım Giderleri	83	71	557
Yatırım Giderleri Toplamı	**971**	**986**	**2.078**

Şirket'in net dönem kârı 56.315 bin TL olarak gerçekleşmiştir. 2021 yıl sonu itibarıyla özsermayesi 97.827 bin TL olup son üç yıllık özsermaye dağılımı aşağıdaki gibidir:

Özsermaye (Bin TL)	2019	2020	2021
Ödenmiş Sermaye	13.500	25.000	40.000
Kar Yedekeleri	207	672	1.279
Geçmiş Yıllar Karları	530	437	233
Dönem Net Karı	12.007	15.575	56.315
Özsermaye Toplamı	**26.244**	**41.684**	**97.827**

Beş Yıllık Finansal Veri Özeti

	2017	2018	2019	2020	2021
Prim Üretimi (Bin TL)	37.544	53.050	96.623	181.832	285.113
Özkaynaklar (Bin TL)	6.283	14.285	26.243	41.684	97.827
Net (Zarar) / Kar (Bin TL)	1.742	5.761	12.007	15.575	56.315
Aktif Büyüklük (Bin TL)	24.631	40.245	80.934	168.178	362.972
Teknik Kar (Bin TL)	2.418	7.734	16.518	21.357	77.049
Ödenen Hasarlar (Bin TL)	12.336	17.458	36.203	67.184	111.161
Ödenmiş Sermaye (Bin TL)	6.000	8.250	13.500	25.000	40.000

Tazminat Ödeme Gücü

Şirket 2021 yılında toplam 111.161.148 TL sigorta tazminatı ödemiştir. 2021 yılı sonu itibarıyla bilançosunda, gerçekleşmiş ve rapor edilmemiş tazminat bedelleri hariç toplam 146.556.478 TL brüt muallak tazminat karşılığı bulunmaktadır. Tahakkuk etmiş ve hesaben tespit edilmiş ancak daha önceki hesap dönemlerinde veya cari hesap döneminde fiilen ödenmemiş tazminat bedelleri veya bu bedel hesaplanamamış ise tahmini bedelleri ile gerçekleşmiş ancak rapor edilmemiş tazminat bedelleri için muallak tazminat karşılığı ayrılmaktadır.

Şirket, 2014/16 sayılı "Muallak Tazminat Karşılığına İlişkin Genelge" ye istinaden gerçekleşmiş ancak rapor edilmemiş tazminat karşılığı hesabını en iyi tahmin yöntemlerine dayanarak yürütmektedir.

Şirket, raporlama dönemi sonu itibarıyla, gerçekleşmiş ancak rapor edilmemiş tazminat bedelleri ile ilgili olarak finansal tablolarında 9.509.414 TL tutarında net muallak tazminat karşılığı ayırmıştır. Hazine Müsteşarlığı'nın 2011/23 sayılı "Gerçekleşmiş Ancak Rapor Edilmemiş Tazminat Karşılığı (IBNR) Hesaplamasına İlişkin Açıklamalar Hakkında Genelge"si uyarınca şirketler dava sürecinde olan dosyalar için genelgede belirtilen esasları dikkate alarak muallak tazminat karşılığından indirim yapabilirler. Şirket davalık dosyaları için indirim yapmamıştır.

Sermayeye İlişkin Değerlendirmeler

Şirket 31 Aralık 2013 tarihinde 300.000 TL sermaye ile kurulmuş olup, sermayenin tamamı nakden ödenmiştir. 17 Ocak 2014 tarihli Olağanüstü Genel Kurul toplantısında, Şirketimizin sermayesi 5.700.000 TL arttırılarak 6.000.000 TL'ye yükseltilmiştir. Sermayenin tamamı 2014 Ocak ayı içerisinde ortaklar tarafından ödenmiştir.

Şirketin iki sermayedarı bulunmaktadır. A grubu sermayedarın hisseleri %50 oranında olup, toplam %50 sermaye payına tekabül etmektedir. Diğer %50'lik kısım ise B grubu hissedarlara aittir.

22 Mart 2018 tarihinde gerçekleştirilen Olağan Genel Kurul Toplantısı ile Şirketin sermayesi 8.250.000 TL'ye yükseltilmiş olup, sermaye taahhüdünün tamamı ortaklar tarafından ödenmiştir.

29 Nisan 2019 tarihinde gerçekleştirilen Olağan Genel Kurul Toplantısı ile Şirketin sermayesi 13.500.000 TL'ye yükseltilmiş olup, sermaye taahhüdünün tamamı iç kaynaklardan karşılanmıştır.

22 Nisan 2020 tarihinde gerçekleştirilen Olağan Genel Kurul Toplantısı ile Şirketin sermayesi 25.000.000 TL'ye yükseltilmiş olup, sermaye taahhüdünün tamamı iç kaynaklardan karşılanmıştır.

29 Mart 2021 tarihinde gerçekleştirilen Olağan Genel Kurul Toplantısı ile Şirketin sermayesi 40.000.000 TL'ye yükseltilmiş olup, sermaye taahhüdünün tamamı iç kaynaklardan karşılanmıştır.

Kar Dağıtım Politikası

Şirket'in bir hesap dönemi içinde elde ettiği gelirlerden, her türlü gider, karşılıklar, amortismanlar, varsa geçmiş yıl zararları ve kurumlar vergisi ve benzeri vergi ve mali yükümlülükler çıktıktan sonra kalan miktar net dönem karını oluşturur. Bu suretle meydana gelmiş olan net kar Şirketimiz ana sözleşmesinin 21. maddesine göre ayrılır ve dağıtılır. Karın hangi tarihte ve ne şekilde dağıtılacağı genel kurul tarafından kararlaştırılır.

Yönetimin Risk Değerlendirmesi

Sigortalama Riski

Sigorta sözleşmelerine ilişkin risk, sigorta konusu olayın gerçekleşmesi ihtimali ve bu olaydan kaynaklanacak olan hasar tutarının bilinemiyor olmasıdır. Sigorta sözleşmelerinin doğası gereği, söz konusu risk rastlantısaldır ve dolayısıyla tam olarak tahmin edilemez.

Fiyatlandırma ve karşılık ayırma metotlarına ihtimal teorisinin uygulandığı bir poliçe portföyünde, sigorta sözleşmeleriyle ilgili olarak maruz kalınan temel risk, ödenen hasar ve tazminatların sigortacılık karşılıklarının kayıtlı değerlerinin üstünde gerçekleşmesidir. Poliçe yazma stratejisi, kabul edilen sigorta risklerinin tipine ve oluşan hasarlara göre belirlenmektedir.

Fiyatlandırma, istatistiksel analize, geçmiş dataya ve ilgili ürüne uygun düşen mortalite tablolarına bakılarak yapılmaktadır. Söz konusu riskler, şekillendirilmiş olan poliçe yazma stratejisi ve tarafı olduğu reasürans anlaşmaları ile yönetilmektedir.

Yönetim kurulu yılda en az bir kere reasürans stratejileriyle yazım ve fiyatlandırma politikalarını gözden geçirerek karar almaktadır.

Finansal Riskler

Sahip olunan finansal varlıklar, reasürans varlıkları ve sigortacılık yükümlülüklerinden dolayı finansal risklere maruz kalınmaktadır. Özet olarak temel finansal risk, finansal varlıklardan sağlanan gelirlerin, sigorta sözleşmelerinden kaynaklanan yükümlülüklerin karşılanmasında yetersiz kalmasıdır. Finansal riskin en önemli bileşenleri piyasa riski, kredi riski ve likidite riskidir.

Genel risk yönetimi programı, finansal piyasaların değişkenliğine ve bunun Şirketin finansal performansı üzerindeki muhtemel olumsuz etkilerinin asgari seviyeye indirilmesine yoğunlaşmaktadır. Yönetim Kurulu tarafından onaylanan Varlık Yatırım Politikası çerçevesinde türev finansal enstrüman kullanılabilmektedir. Risk yönetimi, Şirket yönetimi tarafından Yönetim Kurulu'nca onaylanmış usuller doğrultusunda gerçekleştirilmektedir.

Faiz Riski

Şirket, piyasa faiz oranlarındaki değişimlerin, faize duyarlı varlık ve yükümlülükler üzerindeki etkisinden dolayı faiz riskine maruz kalmaktadır. Söz konusu risk, faize duyarlı varlık ve yükümlülüklerin dengelenmesi suretiyle yönetilmektedir. Faiz oranlarının belli oranda yükselmesi ya da düşmesi gibi çeşitli senaryolarının gerçekleşmesi halinde, şirketin mevcut yükümlülük karşılama yeterlilik oranının hangi orana yükseleceği ya da düşeceğinin projeksiyonu yapılmaktadır. Finansal riskin yönetimine ilişkin olarak, finansal tabloların 4.2 no'lu dipnotunun faiz riski bölümünde yer alan tabloda detayları görülebileceği üzere, 31 Aralık 2021 tarihi itibarıyla Şirket'in, değişken faiz oranlı finansal varlık ve yükümlülüğü bulunmadığından faiz oranlarının değişiminin etkisinden doğan faiz oranı riskine maruz kalmamaktadır.

Kur Riski

Şirket, döviz cinsinden yaptığı operasyonlar nedeniyle döviz kuru riskine maruz kalmaktadır. Söz konusu risk, döviz pozisyonunun analiz edilmesi yoluyla takip edilmektedir. Şirket, kur riskini asgari seviyede tutmak için döviz pozisyonu taşımamaya, bu amaçla döviz fazlası olması durumunda satış, döviz açığı olması durumunda ise alım yaparak pozisyonunu kapatmaya özen göstermektedir. Finansal riskin yönetimine ilişkin olarak, finansal tabloların 4.2 no'lu dipnotunun kur riski bölümünde yer alan, yabancı para cinsinden varlık ve yükümlülüklere ilişkin tabloda detayları görülebileceği üzere, 31 Aralık 2021 tarihi itibarıyla bilanço pozisyonu yaklaşık 103.352.588 TL olup, bu tutar şirketin döviz cinsinden operasyonları ve kurlardaki değişimin hasar maliyetlerinde yaratacağı dolaylı etki dikkate alındığında makul seviyededir.

Kredi Riski

Finansal varlıkların mülkiyeti, karşı tarafın sözleşmenin şartlarını yerine getirmeme riskini taşır. Şirketin kredi riski, nakit ve nakit benzerleri ile banka mevduatları, sigortacılık yükümlülüklerindeki reasürans payları, reasürans şirketlerinden alacaklar ve sigortalılardan ve aracı kurumlardan olan prim alacaklarından kaynaklanmaktadır. Bu riskler, Şirket yönetimi tarafından karşı tarafa olan toplam kredi riski olarak görülmektedir.

Likidite Riski

Likidite riski, vadesi gelen yükümlülükler için gereken nakit çıkışlarını zamanında ve tam olarak karşılayacak düzeyde ve nitelikte nakit mevcuduna veya nakit girişine sahip olunmamasını ifade etmektedir. Likidite riskinin ihtiyatlı yönetilmesi amacıyla, yatırım kararları genel teknik gereklilikler ve yükümlülük ihtiyaçlarına uygun olarak alınmaktadır. Bunu yaparken varlık ve yükümlülüklerin para birimi ve vade bazında uyumsuzluklarının en aza indirilmesine özen gösterilmektedir. Bunun yanında varlık ve yükümlülüklerin tutar, para birimi ve vade açısından uyumu da düzenli olarak izlenmekte, portföyde uygun miktarda likit ve/veya likide dönüştürülebilir varlık tutulmasına dikkat edilmekte ve uyumsuzluk ihtimali oluşması halinde bu durumu engellenmeye yönelik nakit yönetimi yapılmaktadır.

Operasyonel Riskler

Operasyonel risk çok genel olarak; iş riski ve sahtekarlık riski olarak ikiye ayrılabilir. İş riski, iş akış süreçlerinde yaşanan aksaklıklar, çalışanın işini düzgün yapamaması, teknolojik alt yapı vb. gibi, Şirket'in faaliyetini idame ettirecek tüm süreçlerde personel ve bilgi işlem alt yapısındaki yetersizliklerden kaynaklanabilecek risklerdir. Sahtekarlık riski ise yine iş riskinde belirtilen etkenlerden doğan ve kontrol noktalarının zayıflığı ile ortaya çıkan, görevini kötüye kullanma ve dolandırıcılık riski olarak tanımlanabilir.

Şirket, İş akış süreçlerini detaylı ve düzgün olarak tanımlamış, mevcut süreçlerde gerekli kontrol noktaları yerleştirerek iş ve sahtekarlık risklerini asgari düzeye indirmiştir.

İç Kontrol Sistemi ve İç Denetim Yapısı

5684 Sayılı Sigortacılık Kanunu ve bu kanuna dayanılarak çıkarılan Yönetmelik ve mevzuatlar çerçevesinde İç Kontrol Departmanı ile İç Denetim Departmanı ayrı ayrı ihdas edilmek durumundadır. Şirketimizin İç Kontrol ve İç Denetim Departmanları birbirinden ayrılmıştır.

İç Kontrol Sistemi

5684 sayılı Sigortacılık Kanununun 4 üncü maddesine dayanılarak hazırlanan ve 21 Haziran 2008 tarih ve 26913 sayılı Resmi Gazetede yayımlanan "Sigorta ve Reasürans ile Emeklilik Şirketlerinin İç Sistemlerine İlişkin Yönetmelik" hükümlerine göre hazırlanan Şirketimiz İç Kontrol ve Risk Yönetimi Yönetmeliği Yönetim Kurulu'nun onayı ile yürürlüğe alınmıştır. Bu Yönetmelik 21 Temmuz 2015 tarihinde revize edilmiş ve Yönetim Kurulu onayıyla yürürlüğe girmiştir. Yönetim Kurulu ayrıca bir üyesini İç Sistemlerden Sorumlu Yönetim Kurulu üyesi olarak görevlendirmiştir.

İç kontrol ve risk yönetimi faaliyetlerinin daha açık ve anlaşılır bir şekilde yürütülebilmesi için 21 Temmuz 2015 tarihinde İç Kontrol Prosedürü, İç Kontrol ve Süreç Denetim Prosedürü ve Risk Yönetimi Prosedürü uygulamaya alınmıştır.

İç kontrol ve risk yönetimi faaliyetleri günlük rutin kontroller ve planlı İç Kontrol ve Risk Yönetimi Denetimi faaliyetlerinden oluşmaktadır.

5549 Sayılı "Suç Gelirlerinin Aklanmasının Önlenmesi Hakkında Kanun" ve bu Kanuna dayanılarak çıkarılan "Suç Gelirlerinin Aklanmasının ve Terörün Finansmanının Önlenmesine Dair Tedbirler Hakkında Yönetmelik" hükümlerine göre Yönetim Kurulu onayından geçen Şirketimiz Uyum Programı Esasları Yönetmeliği çerçevesinde, MASAK Uyum Görevlisi görevini icra etmektedir. MASAK Uyum Görevlisi doğrudan İç Sistemlerden Sorumlu Yönetim Kurulu üyesine bağlı olarak faaliyetlerini sürdürmektedir.

İç Denetim Faaliyetleri

Şirket'in iç denetim uygulamaları İç Denetim Departmanı tarafından gerçekleştirilmektedir. 5684 sayılı Sigortacılık Kanununun 4. maddesine ve 21 Haziran 2008 tarih ve 26913 sayılı Resmi Gazetede yayımlanan "Sigorta ve Reasürans ile Emeklilik Şirketlerinin İç Sistemlerine İlişkin Yönetmelik" hükümlerine göre Şirketimiz İç Denetim Yönetmeliği hazırlanmış ve Yönetim Kurulu'nun onayıyla yürürlüğe girmiştir. Yönetmelik 21 Temmuz 2015 tarihinde revize edilerek Yönetim Kurulu tarafından onaylanmıştır. İlgili mevzuata göre İç Denetim Departmanı doğrudan Yönetim Kurulu'na bağlı olmak durumundadır. Şirketimiz İç Denetim Departmanı da bu doğrultuda denetimlerini gerçekleştirmekte ve Yönetim Kurulu'na raporlamaktadır.

İç Denetim Departmanı 2021 yılında 11 adet İç Denetim gerçekleştirmiş olup, bu denetimlerin tamamı 2021 yılı içerisinde Yönetim Kurulu'na sunulmuştur.

İç Kontrol Sistemi ve İç Denetim Faaliyetleri Hakkındaki Bilgiler ile Yönetimin Görüşü

Şirketimizin gerek iç denetim faaliyetleri ve gerekse bağımsız denetim faaliyetleri ile ilgili raporları İç Sistemlerden Sorumlu Yönetim Kurulu Üyesi ve Yönetim Kurulu'na sunulmaktadır. Yönetim Kurulu şirket denetim faaliyetleri ile ilgili raporları incelemektedir. Yönetim Kurulu'nun bu raporlara ilişkin herhangi bir olumsuz görüşü bulunmamaktadır.

BU MAVİ
VATAN BİZE
ATAMIZ'DAN
ARMAĞAN
TÜRKP&I

Yönetim Kurulu Özet Faaliyet Raporu

Yönetim Kurulu Özet Faaliyet Raporu

Değerli Ortaklarımız,

Şirketimizin 2021 yılına ilişkin mali tablolarını onaylarınıza sunmaktayız. 2021 yılında dünyada, Türkiye'de ve sigorta sektöründe yaşanan gelişmeler özet olarak aşağıda aktarılmaya çalışılmıştır.

2021 yılı da bir önceki yıla benzer şekilde, başta ekonomi olmak üzere her alanda koronavirüs salgını ile mücadelenin ön plana çıktığı bir yıl olmuştur. Koronavirüs, 2019 yılı sonlarında Çin'in Wuhan şehrinde görülmeye başlamasının ardından, tüm dünyaya beklenmedik bir hızda ve etkiyle yayılmış, 2021 yılına ise çeşitli varyantlar damgasını vurmuş, ardından aşının bulunması ve geliştirilen tedavi yöntemleri ile normalleşme süreci hızla devam etmiştir. 2021 yılı içerisinde normalleşme sürecine girilmesiyle merkez bankaları da önümüzdeki yıl sıkılaşma sürecine girileceği sinyallerini vermiştir. Gerek yüksek istihdam oranları gerek piyasadaki yüksek para arzı, gerek ise artan hammadde ve enerji fiyatları ile önümüzdeki dönemde global bazda enflasyonist bir sürece girileceği öngörülmektedir.

2021 yılında küresel ekonomik büyüme hız kazanmıştır. Koronavirüs salgını sonrası normalleşme sürecinde başta FED ve Avrupa merkez bankaları olmak üzere sıkılaşma sürecine girilmesi nedeniyle küresel üretimde yaşanan düşüşün, beklenenden daha az olduğu ancak belirsizliklerle dolu uzun bir sürecin yaşanacağı ve bu belirsizliklerin de küresel ekonomide büyümeyi yavaşlatacağı tahmin edilmektedir. Bu veriler ışığında 2021 yılı küresel büyüme tahminini %5,9 ve %5,6 olarak projekte eden IMF ve OECD'nin 2022 yılı büyüme tahminleri ise sırasıyla %4,4 ve %4,5 seviyesinde olmuştur

Türkiye ekonomisi artan enerji ve hammadde fiyatlarının etkisi ile zorlansa da 2021 yılının 9 ayında %11,8 büyümüştür. İhracatın artması ile üçüncü çeyrek büyümesi bir önceki yılın aynı dönemine göre %7,4, mevsim ve takvim etkilerinden arındırılmış bir önceki çeyreğe göre büyüme ise %2,7 olarak gerçekleşmiştir. IMF, Ocak ayı Dünya Ekonomik Görünümü raporunda daha önce Ekim ayı raporunda Türkiye için öngörmüş olduğu %5,8 büyüme tahminini %11 büyüme şeklinde revize etmiş, 2022 yılı içinse %3,3 büyüme tahmini sabit bırakmıştır. OECD ise Türkiye ekonomisine yönelik büyüme beklentisini %8,4'ten %9'a yükseltmiş, 2022 için %4,5 büyüme beklentisini sabit tutmuştur

2021 yılında Dünya ekonomisindeki toparlanma sürecinden, sigorta sektörü de olumlu etkilenmiştir. Pandemi sürecinde ortaya çıkan global yüksek enflasyon dikkate alındığında, sigorta şirketleri açısından hayat dışı segmentte hasar ödemelerinin daha maliyetli seyretmesi beklenmektedir. Salgının sektöre diğer bir etkisi de, daha yüksek risk bilinci ve dijitalleşmedeki hızlanma gibi olumlu yapısal eğilimler olmuştur. Sağlık ve koruma tipi sigorta primlerinde dünya çapında artış gerçekleşmiş olup, ticari işletmelerde de salgın kaynaklı kesintiler tedarik zinciri ve siber risklerle ilgili farkındalığı artırmıştır.

Türkiye Sigorta sektöründe 2021 yılı 9 aylık sonuçlarına göre hayat dışı şirketlerin elde ettiği teknik kâr rakamı 5,27 milyar TL seviyesinde gerçekleşmiştir. Teknik olmayan yatırım gelirleri düşüldüğünde sigortacılık faaliyetlerine ilişkin kârlılık negatife dönerek 3,27 milyar TL zarar olarak karşımıza çıkmaktadır.

Türkiye Sigortacılık Sektörünün 2021 yılı toplam prim üretimi, 2020 yılı toplam prim üretimine göre %27,5 artarak 105,3 milyar TL olmuştur. 2021 yılı Aralık ayı verilerine göre sektörde reel büyüme önceki yıla göre -%6,3 oranında gerçekleşmiştir. Hayat dışı branşların toplam üretimdeki payı 87,6 milyar TL ile %83,2 olarak gerçekleşirken, hayat sigortalarının payı ise 17,8 milyar TL ile %16,8 oranında gerçekleşmiştir. Yıl sonu itibarıyla hayat dışı branşlarda nominal büyüme oranı %28,5 seviyesinde gerçekleşirken, hayat branşındaki nominal büyüme %22,8 olmuştur.

Şirketimizin finansal durumu ve faaliyet sonuçları incelendiğinde, 2021 yılı, büyürken, kârımızı artırmayı başardığımız ve hedeflere ulaştığımız bir yıl olmuştur. Finansal sonuçlarımıza göre aktif toplamımız bir önceki yılsonuna göre %116 artışla 363 milyon TL'ye ulaşırken, prim üretimimizin bir önceki yıla göre %57 artışla 285 milyon TL'ye ulaştığı görülmektedir. Şirketimiz 2021 net kârını önceki yıla göre %261 oranında artırarak 56,3 milyon TL'ye yükseltmiş böylece yıl sonu itibarıyla %81 özsermaye kârlılık oranlarına ulaşmıştır.

Teknik branş detayında incelendiğinde ise, toplam prim üretimimizdeki en yüksek payı %73 ile su araçları branşı almıştır. Bu branşı, %27 ile su araçları sorumluluk takip etmiştir. Şirketimiz, 2021 yılını %27 teknik kârlılık oranı ve 77 milyon TL teknik kâr değeri ile kapatmıştır.

Şirketimiz denizcilik sektörüne yönelik branşlaştığı sigortacılık faaliyetleri ile sigorta sektörüne ve denizciliğe katkı yapmaya devam etme amacı içerisindedir. Deniz sigortacılığında dışa bağımlılığın azaltılmasında çok önemli bir rol almış olan Şirketimiz denizcilik firmalarının sigorta maliyetlerinin de önemli ölçüde aşağıya çekilmesine olanak sağlamıştır. Kuruluşundan bugüne kadar olduğu gibi, 2021 yılında da Şirketimiz amaca yönelik inovatif ürünleriyle Türk denizciliğine ve sigorta sektörüne deniz sigortacılığında uzmanlaşmış kadrosuyla katkı yapmaya devam edecektir. 2022 yılının başta ülkemiz olmak üzere sigortacılık ve denizcilik adına karlı ve verimli geçmesini temenni ederiz.

Yönetim Kurulu

Abidjan
Akkra
Saint Helena
Tristan da Cunha

Faaliyet Raporuna İlişkin Uygunluk Beyanı

TÜRKP&I

2021 YILI FAALİYET RAPORU UYGUNLUK BEYANI

Türk P ve I Sigorta A.Ş.'nin 31 Aralık 2021 tarihi itibarıyla düzenlemiş olduğu faaliyet raporunun, T.C. Başbakanlık Hazine ve Maliye Bakanlığı'nca 7 Ağustos 2007 tarih ve 26606 sayılı Resmi Gazete'de yayımlanan "Sigorta ve Reasürans ile Emeklilik Şirketlerinin Mali Bünyelerine İlişkin Yönetmelik" ile uygulamaya konulan usul ve esaslar çerçevesinde hazırlandığını beyan ederiz.

24 Mart 2022

M. Aret TAŞCIYAN

Yönetim Kurulu
Başkanı

R. Ufuk TEKER

Yönetim Kurulu Üyesi
ve Genel Müdür

Enis GÜNGÖR

Genel Müdür
Yardımcısı

turkpandi.com

Türk P ve I Sigorta A.Ş.
Mehmet Akfan Sok. No:7/9, 34718 Koşuyolu, Kadıköy / İstanbul
T : 0 850 420 8136
F : 0 216 545 0301
Email : info@turkpandi.com

V.D.: Kadıköy - V.N: 8760626568
Ticaret Sicili Adresi ve Numarası : 899550/0
Kep Adresi : turkpvei@hs03.kep.tr
Mersis No : 087606265800015

KALİTE YÖNETİM SİSTEMİ ISO 9001

Yönetim Kurulu'nun Yıllık Faaliyet Raporuna İlişkin Bağımsız Denetçi Raporu

Deloitte.

DRT Bağımsız Denetim ve
Serbest Muhasebeci
Mali Müşavirlik A.Ş.
Maslak no1 Plaza
Eski Büyükdere Caddesi
Maslak Mahallesi No:1
Maslak, Sarıyer 34485
İstanbul, Türkiye

Tel : +90 (212) 366 6000
Fax : +90 (212) 366 6010
www.deloitte.com.tr

Mersis No: 0291001097600016
Ticari Sicil No : 304099

YÖNETİM KURULUNUN YILLIK FAALİYET RAPORUNA İLİŞKİN BAĞIMSIZ DENETÇİ RAPORU

Türk P ve I Sigorta A.Ş. Genel Kurulu'na

1) Görüş

Türk P ve I Sigorta A.Ş.'nin ("Şirket") 01/01/2021–31/12/2021 hesap dönemine ait tam set finansal tablolarını denetlemiş olduğumuzdan, bu hesap dönemine ilişkin yıllık faaliyet raporunu da denetlemiş bulunuyoruz.

Görüşümüze göre, yönetim kurulunun yıllık faaliyet raporu içinde yer alan finansal bilgiler ile Yönetim Kurulu'nun Şirket'in durumu hakkında yaptığı irdelemeler, tüm önemli yönleriyle, denetlenen tam set finansal tablolarla ve bağımsız denetim sırasında elde ettiğimiz bilgilerle tutarlıdır ve gerçeği yansıtmaktadır.

2) Görüşün Dayanağı

Yaptığımız bağımsız denetim, sigortacılık mevzuatı gereği yürürlükte bulunan bağımsız denetim ilkelerine ilişkin düzenlemelere ve Kamu Gözetimi, Muhasebe ve Denetim Standartları Kurumu (KGK) tarafından yayımlanan Türkiye Denetim Standartları'nın bir parçası olan Bağımsız Denetim Standartları'na (BDS'lere) uygun olarak yürütülmüştür. Bu Standartlar kapsamındaki sorumluluklarımız, raporumuzun Bağımsız Denetçinin Yıllık Faaliyet Raporunun Bağımsız Denetimine İlişkin Sorumlulukları bölümünde ayrıntılı bir şekilde açıklanmıştır. KGK tarafından yayımlanan Bağımsız Denetçiler için Etik Kurallar (Etik Kurallar) ve bağımsız denetimle ilgili mevzuatta yer alan etik hükümlere uygun olarak Şirket'ten bağımsız olduğumuzu beyan ederiz. Etik Kurallar ve mevzuat kapsamındaki etiğe ilişkin diğer sorumluluklar da tarafımızca yerine getirilmiştir. Bağımsız denetim sırasında elde ettiğimiz bağımsız denetim kanıtlarının, görüşümüzün oluşturulması için yeterli ve uygun bir dayanak oluşturduğuna inanıyoruz.

3) Tam Set Finansal Tablolara İlişkin Denetçi Görüşümüz

Şirket'in 01/01/2021–31/12/2021 hesap dönemine ilişkin tam set finansal tabloları hakkında 15 Şubat 2022 tarihli denetçi raporumuzda olumlu görüş bildirmiş bulunuyoruz.

4) Diğer Hususlar

Şirket'in 01/01/2020–31/12/2020 hesap dönemine ait Yönetim Kurulu'nun yıllık faaliyet raporunun bağımsız denetimi başka bir bağımsız denetçi tarafından gerçekleştirilmiş olup 5 Mart 2021 tarihli Yönetim Kurulu'nun yıllık faaliyet raporuna ilişkin bağımsız denetçi raporunda olumlu görüş verilmiştir.

Deloitte; İngiltere mevzuatına göre kurulmuş olan Deloitte Touche Tohmatsu Limited ("DTTL") şirketini, üye firma ağındaki şirketlerden ve ilişkili tüzel kişiliklerden bir veya birden fazlasını ifade etmektedir. DTTL ve üye firmalarının her biri ayrı ve bağımsız birer tüzel kişiliktir. DTTL ("Deloitte Global" olarak da anılmaktadır) müşterilere hizmet sunmamaktadır. Global üye firma ağımızla ilgili daha fazla bilgi almak için www.deloitte.com/about adresini ziyaret ediniz.

© 2022. Daha fazla bilgi için Deloitte Türkiye (Deloitte Touche Tohmatsu Limited üye şirketi) ile iletişime geçiniz.

Deloitte.

5) Yönetim Kurulu'nun Yıllık Faaliyet Raporuna İlişkin Sorumluluğu

Şirket yönetimi, 6102 sayılı Türk Ticaret Kanununun (TTK) 514 ve 516'ncı maddelerine göre yıllık faaliyet raporuyla ilgili olarak aşağıdakilerden sorumludur:

a) Yıllık faaliyet raporunu bilanço gününü izleyen ilk üç ay içinde hazırlar ve genel kurula sunar.

b) Yıllık faaliyet raporunu; şirketin o yıla ait faaliyetlerinin akışı ile her yönüyle finansal durumunu doğru, eksiksiz, dolambaçsız, gerçeğe uygun ve dürüst bir şekilde yansıtacak şekilde hazırlar. Bu raporda finansal durum, finansal tablolara göre değerlendirilir. Raporda ayrıca, şirketin gelişmesine ve karşılaşması muhtemel risklere de açıkça işaret olunur. Bu konulara ilişkin yönetim kurulunun değerlendirmesi de raporda yer alır.

c) Faaliyet raporu ayrıca aşağıdaki hususları da içerir:

- Faaliyet yılının sona ermesinden sonra şirkette meydana gelen ve özel önem taşıyan olaylar,
- Şirketin araştırma ve geliştirme çalışmaları,
- Yönetim kurulu üyeleri ile üst düzey yöneticilere ödenen ücret, prim, ikramiye gibi mali menfaatler, ödenekler, yolculuk, konaklama ve temsil giderleri, ayni ve nakdî imkânlar, sigortalar ve benzeri teminatlar.

Yönetim kurulu, faaliyet raporunu hazırlarken Ticaret Bakanlığı'nın ve ilgili kurumların yaptığı ikincil mevzuat düzenlemelerini de dikkate alır.

6) Bağımsız Denetçinin Yıllık Faaliyet Raporunun Bağımsız Denetimine İlişkin Sorumluluğu

Amacımız, TTK hükümleri çerçevesinde yıllık faaliyet raporu içinde yer alan finansal bilgiler ile Yönetim Kurulu'nun yaptığı irdelemelerin, Şirket'in denetlenen finansal tablolarıyla ve bağımsız denetim sırasında elde ettiğimiz bilgilerle tutarlı olup olmadığı ve gerçeği yansıtıp yansıtmadığı hakkında görüş vermek ve bu görüşümüzü içeren bir rapor düzenlemektir.

Yaptığımız bağımsız denetim, sigortacılık mevzuatı gereği yürürlükte bulunan bağımsız denetim ilkelerine ilişkin düzenlemelere ve BDS'lere uygun olarak yürütülmüştür. Bu standartlar, etik hükümlere uygunluk sağlanması ile bağımsız denetimin, faaliyet raporunda yer alan finansal bilgiler ve Yönetim Kurulu'nun yaptığı irdelemelerin finansal tablolarla ve denetim sırasında elde edilen bilgilerle tutarlı olup olmadığına ve gerçeği yansıtıp yansıtmadığına dair makul güvence elde etmek üzere planlanarak yürütülmesini gerektirir.

Bu bağımsız denetimi yürütüp sonuçlandıran sorumlu denetçi Ferda Akkılınç Ilıca'dır.

DRT BAĞIMSIZ DENETİM VE SERBEST MUHASEBECİ MALİ MÜŞAVİRLİK A.Ş.
Member of DELOITTE TOUCHE TOHMATSU LIMITED

Ferda Akkılınç Ilıca SMMM
Sorumlu Denetçi

İstanbul, 24 Mart 2022

Abidjan
Saint Helena

1 Ocak – 31 Aralık 2021
Hesap Dönemine Ait Finansal Tablolar ve Bağımsız Denetçi Raporu

TÜRK P VE I SİGORTA A.Ş.

31 ARALIK 2021 TARİHİ İTİBARIYLA
HAZIRLANAN FİNANSAL TABLOLAR
VE BAĞIMSIZ DENETÇİ RAPORU

Deloitte.

DRT Bağımsız Denetim ve
Serbest Muhasebeci
Mali Müşavirlik A.Ş.
Maslak no1 Plaza
Eski Büyükdere Caddesi
Maslak Mahallesi No:1
Maslak, Sarıyer 34485
İstanbul, Türkiye

Tel : +90 (212) 366 6000
Fax : +90 (212) 366 6010
www.deloitte.com.tr

Mersis No: 0291001097600016
Ticari Sicil No : 304099

BAĞIMSIZ DENETÇİ RAPORU

Türk P ve I Sigorta A.Ş. Genel Kurulu'na

A) Finansal Tabloların Bağımsız Denetimi

1) Görüş

Türk P ve I Sigorta A.Ş.'nin ("Şirket") 31 Aralık 2021 tarihli bilançosu ile aynı tarihte sona eren hesap dönemine ait; gelir tablosu, özsermaye değişim tablosu ve nakit akış tablosu ile önemli muhasebe politikalarının özeti de dahil olmak üzere finansal tablo dipnotlarından oluşan finansal tablolarını denetlemiş bulunuyoruz.

Görüşümüze göre ilişikteki finansal tablolar, Şirket'in 31 Aralık 2021 tarihi itibarıyla finansal durumunu ve aynı tarihte sona eren hesap dönemine ait finansal performansını ve nakit akışlarını, sigortacılık mevzuatı gereği yürürlükte bulunan muhasebe ve finansal raporlamaya ilişkin düzenlemeler ve bunlar ile düzenlenmeyen konularda Türkiye Finansal Raporlama Standartları (TFRS) hükümlerini içeren; "Sigortacılık Muhasebe ve Finansal Raporlama Mevzuatı"na uygun olarak tüm önemli yönleriyle gerçeğe uygun bir biçimde sunmaktadır.

2) Görüşün Dayanağı

Yaptığımız bağımsız denetim, sigortacılık mevzuatı gereği yürürlükte bulunan bağımsız denetim ilkelerine ilişkin düzenlemelere ve Kamu Gözetimi, Muhasebe ve Denetim Standartları Kurumu (KGK) tarafından yayımlanan Türkiye Denetim Standartları'nın bir parçası olan Bağımsız Denetim Standartları'na (BDS'lere) uygun olarak yürütülmüştür. Bu Standartlar kapsamındaki sorumluluklarımız, raporumuzun *Bağımsız Denetçinin Finansal Tabloların Bağımsız Denetimine İlişkin Sorumlulukları* bölümünde ayrıntılı bir şekilde açıklanmıştır. KGK tarafından yayımlanan *Bağımsız Denetçiler için Etik Kurallar* (Etik Kurallar) ile finansal tabloların bağımsız denetimiyle ilgili mevzuatta yer alan etik hükümlere uygun olarak Şirket'ten bağımsız olduğumuzu beyan ederiz. Etik Kurallar ve mevzuat kapsamındaki etiğe ilişkin diğer sorumluluklar da tarafımızca yerine getirilmiştir. Bağımsız denetim sırasında elde ettiğimiz bağımsız denetim kanıtlarının, görüşümüzün oluşturulması için yeterli ve uygun bir dayanak oluşturduğuna inanıyoruz.

Deloitte; İngiltere mevzuatına göre kurulmuş olan Deloitte Touche Tohmatsu Limited ("DTTL") şirketini, üye firma ağındaki şirketlerden ve ilişkili tüzel kişiliklerden bir veya birden fazlasını ifade etmektedir. DTTL ve üye firmalarının her biri ayrı ve bağımsız birer tüzel kişiliktir. DTTL ("Deloitte Global" olarak da anılmaktadır) müşterilere hizmet sunmamaktadır. Global üye firma ağımızla ilgili daha fazla bilgi almak için www.deloitte.com/about adresini ziyaret ediniz.

© 2022. Daha fazla bilgi için Deloitte Türkiye (Deloitte Touche Tohmatsu Limited üye şirketi) ile iletişime geçiniz.

3) Kilit Denetim Konuları

Kilit denetim konuları, mesleki muhakememize göre cari döneme ait finansal tabloların bağımsız denetiminde en çok önem arz eden konulardır. Kilit denetim konuları, bir bütün olarak finansal tabloların bağımsız denetimi çerçevesinde ve finansal tablolara ilişkin görüşümüzün oluşturulmasında ele alınmış olup, bu konular hakkında ayrı bir görüş bildirmiyoruz.

Kilit Denetim Konusu	Denetimde bu konu nasıl ele alındı
31 Aralık 2021 itibarıyla sigorta teknik karşılıklarının toplam tutarı 210,353,050 TL'dir. Sigorta şirketleri, tahakkuk etmiş ve hesaben tespit edilmiş ancak daha -önceki hesap dönemlerinde veya cari hesap döneminde fiilen ödenmemiş hasar ve tazminat bedelleri veya bu bedel hesaplanamamış ise tahmini bedelleri ile gerçekleşmiş ancak rapor edilmemiş hasar ve tazminat bedelleri için muallak hasar ve tazminat karşılığı ayırmak zorundadırlar. Nihai zararların tahmini için zarar karşılıklarının modellenmesi, yasal, ekonomik ve çeşitli faktörlere/ belirsizliklere duyarlı olduğu gibi, geçmiş hasar deneyimini, hasar gelişimini, piyasa koşullarını da hesaba katar. Şirket, 31 Aralık 2021 itibariyle finansal tablolarında muallak hasar tazminat karşılığı için 100,928,342 TL, gerçekleşmiş ancak rapor edilmemiş hasarlar için ise 9,509,414 TL, net karşılık ayırmıştır. Teknik karşılıklar içinde yer alan gerçekleşmiş ancak rapor edilmemiş hasar ve tazminat bedellerinin de dahil edildiği muallak hasar karşılığı, doğası gereği önemli aktüeryal yargı ve tahminleri içermesi sebebi ile kilit denetim konusu olarak seçilmiştir. Teknik karşılıkların muhasebeleştirilmesi ile ilgili muhasebe politikaları ve kullanılan önemli muhasebe değerlendirme, tahmin ve varsayımların detayı için dipnot 2.24 ve dipnot 17'ye bakınız.	Bahse konu olan teknik karşılıkların denetiminde önemli kontrollerin tasarımı ve uygulanması değerlendirilmiştir. Örneklem yöntemi ile detay testlerin yapılması ve analitik testlerinin uygulanması prosedürleri gerçekleştirlmiştir. Kullanılan varsayımlar, değerleme yöntemlerinin tutarlılığının değerlendirilmesi, yeniden hesaplanması ve mevzuata uygunluğu denetim ekibimizin bir parçası olan dış uzman olarak kullandığımız sertifikalı aktüerler tarafından aktüeryal teknikler kullanılarak değerlendirilmiş ve kontrol edilmiştir. Bunlara ilave olarak, söz konusu teknik karşılıklarla ilgili finansal tablo 17 ve 2.24 numaralı dipnotlarında yer alan açıklamaların Sigortacılık Muhasebe ve Finansal Raporlama Mevzuatı'na uygunluğu ve tutarlılığı da kontrol edilmiştir.

4) Diğer Hususlar

Şirket'in 31 Aralık 2020 tarihinde sona eren hesap dönemine ait finansal tablolarının bağımsız denetimi başka bir bağımsız denetçi tarafından gerçekleştirilmiş olup 26 Şubat 2021 tarihli bağımsız denetçi raporunda olumlu görüş verilmiştir.

Deloitte.

5) Yönetimin ve Üst Yönetimden Sorumlu Olanların Finansal Tablolara İlişkin Sorumlulukları

Şirket yönetimi; finansal tabloların Sigortacılık Muhasebe ve Finansal Raporlama Mevzuatı'na uygun olarak hazırlanmasından, gerçeğe uygun bir biçimde sunumundan ve hata veya hile kaynaklı önemli yanlışlık içermeyecek şekilde hazırlanması için gerekli gördüğü iç kontrolden sorumludur.

Finansal tabloları hazırlarken yönetim; Şirket'in sürekliliğini devam ettirme kabiliyetinin değerlendirilmesinden, gerektiğinde süreklilikle ilgili hususları açıklamaktan ve Şirket'i tasfiye etme ya da ticari faaliyeti sona erdirme niyeti ya da mecburiyeti bulunmadığı sürece işletmenin sürekliliği esasını kullanmaktan sorumludur.

Üst yönetimden sorumlu olanlar, Şirket'in finansal raporlama sürecinin gözetiminden sorumludur.

6) Bağımsız Denetçinin Finansal Tabloların Bağımsız Denetimine İlişkin Sorumlulukları

Bir bağımsız denetimde, biz bağımsız denetçilerin sorumlulukları şunlardır:

Amacımız, bir bütün olarak finansal tabloların hata veya hile kaynaklı önemli yanlışlık içerip içermediğine ilişkin makul güvence elde etmek ve görüşümüzü içeren bir bağımsız denetçi raporu düzenlemektir. Sigortacılık mevzuatı gereği yürürlükte bulunan bağımsız denetim ilkelerine ilişkin düzenlemelere ve BDS'lere uygun olarak yürütülen bir bağımsız denetim sonucunda verilen makul güvence; yüksek bir güvence seviyesidir ancak, var olan önemli bir yanlışlığın her zaman tespit edileceğini garanti etmez. Yanlışlıklar hata veya hile kaynaklı olabilir. Yanlışlıkların, tek başına veya toplu olarak, finansal tablo kullanıcılarının bu tablolara istinaden alacakları ekonomik kararları etkilemesi makul ölçüde bekleniyorsa bu yanlışlıklar önemli olarak kabul edilir.

Sigortacılık mevzuatı gereği yürürlükte bulunan bağımsız denetim ilkelerine ilişkin düzenlemelere ve BDS'lere uygun olarak yürütülen bir bağımsız denetimin gereği olarak, bağımsız denetim boyunca mesleki muhakememizi kullanmakta ve mesleki şüpheciliğimizi sürdürmekteyiz. Tarafımızca ayrıca:

- Finansal tablolardaki hata veya hile kaynaklı "önemli yanlışlık" riskleri belirlenmekte ve değerlendirilmekte; bu risklere karşılık veren denetim prosedürleri tasarlanmakta ve uygulanmakta ve görüşümüze dayanak teşkil edecek yeterli ve uygun denetim kanıtı elde edilmektedir. (Hile; muvazaa, sahtekarlık, kasıtlı ihmal, gerçeğe aykırı beyan veya iç kontrol ihlali fiillerini içerebildiğinden, hile kaynaklı önemli bir yanlışlığı tespit edememe riski, hata kaynaklı önemli bir yanlışlığı tespit edememe riskinden yüksektir.)
- Şirket'in iç kontrolünün etkinliğine ilişkin bir görüş bildirmek amacıyla değil ama duruma uygun denetim prosedürlerini tasarlamak amacıyla denetimle ilgili iç kontrol değerlendirilmektedir.
- Yönetim tarafından kullanılan muhasebe politikalarının uygunluğu ile yapılan muhasebe tahminlerinin ve ilgili açıklamaların makul olup olmadığı değerlendirilmektedir.
- Elde edilen denetim kanıtlarına dayanarak, Şirket'in sürekliliğini devam ettirme kabiliyetine ilişkin ciddi şüphe oluşturabilecek olay veya şartlarla ilgili önemli bir belirsizliğin mevcut olup olmadığı hakkında ve yönetimin işletmenin sürekliliği esasını kullanmasının uygunluğu hakkında sonuca varılmaktadır. Önemli bir belirsizliğin mevcut olduğu sonucuna varmamız halinde, raporumuzda, finansal tablolardaki ilgili açıklamalara dikkat çekmemiz ya da bu açıklamaların yetersiz olması durumunda olumlu görüş dışında bir görüş vermemiz gerekmektedir. Vardığımız sonuçlar, bağımsız denetçi raporu tarihine kadar elde edilen denetim kanıtlarına dayanmaktadır. Bununla birlikte, gelecekteki olay veya şartlar Şirket'in sürekliliğini sona erdirebilir.

Deloitte.

6) Bağımsız Denetçinin Finansal Tabloların Bağımsız Denetimine İlişkin Sorumlulukları (Devamı)

- Finansal tabloların, açıklamalar dahil olmak üzere, genel sunumu, yapısı ve içeriği ile bu tabloların, temelini oluşturan işlem ve olayları gerçeğe uygun sunumu sağlayacak şekilde yansıtıp yansıtmadığı değerlendirilmektedir.

Diğer hususların yanı sıra, denetim sırasında tespit ettiğimiz önemli iç kontrol eksiklikleri dahil olmak üzere, bağımsız denetimin planlanan kapsamı ve zamanlaması ile önemli denetim bulgularını üst yönetimden sorumlu olanlara bildirmekteyiz.

Bağımsızlığa ilişkin etik hükümlere uygunluk sağladığımızı üst yönetimden sorumlu olanlara bildirmiş bulunmaktayız. Ayrıca bağımsızlık üzerinde etkisi olduğu düşünülebilecek tüm ilişkiler ve diğer hususları ve -varsa- ilgili önlemleri üst yönetimden sorumlu olanlara iletmiş bulunmaktayız.

Üst yönetimden sorumlu olanlara bildirilen konular arasından, cari döneme ait finansal tabloların bağımsız denetiminde en çok önem arz eden konuları yani kilit denetim konularını belirlemekteyiz. Mevzuatın konunun kamuya açıklanmasına izin vermediği durumlarda veya konuyu kamuya açıklamanın doğuracağı olumsuz sonuçların, kamuya açıklamanın doğuracağı kamu yararını aşacağının makul şekilde beklendiği oldukça istisnai durumlarda, ilgili hususun bağımsız denetçi raporumuzda bildirilmemesine karar verebiliriz.

B) Mevzuattan Kaynaklanan Diğer Yükümlülüklere İlişkin Rapor

6102 sayılı Türk Ticaret Kanunu'nun ("TTK") 402'nci maddesinin dördüncü fıkrası uyarınca; Şirket'in 1 Ocak – 31 Aralık 2021 hesap döneminde defter tutma düzeninin, finansal tablolarının, TTK ile Şirket esas sözleşmesinin finansal raporlamaya ilişkin hükümlerine uygun olmadığına dair önemli bir hususa rastlanmamıştır.

TTK'nın 402'nci maddesinin dördüncü fıkrası uyarınca; Yönetim Kurulu tarafımıza denetim kapsamında istenen açıklamaları yapmış ve talep edilen belgeleri vermiştir.

Bu bağımsız denetimi yürütüp sonuçlandıran sorumlu denetçi Ferda Akkılınç Ilıca'dır.

DRT BAĞIMSIZ DENETİM VE SERBEST MUHASEBECİ MALİ MÜŞAVİRLİK A.Ş.
Member of **DELOITTE TOUCHE TOHMATSU LIMITED**

T.C. BAĞIMSIZ DENETÇİ 502 1923

Ferda Akkılınç Ilıca, SMMM
Sorumlu Denetçi

İstanbul, 15 Şubat 2022

TÜRKP&I

31 ARALIK 2021 TARİHİ İTİBARİYLE DÜZENLENEN FİNANSAL TABLOLARA İLİŞKİN ŞİRKET BEYANI

İlişikte sunulan 31 Aralık 2021 tarihi itibarıyla düzenlediğimiz finansal tablolar ile bunlara ilişkin açıklama ve dipnotların sigortacılık mevzuatı gereği yürürlükte bulunan muhasebe ilke ve standartlarına göre hazırlandığını ve ilgili mevzuat ile şirketimiz kayıtlarına uygun olduğunu beyan ederiz.

15 Şubat 2022

R. Ufuk TEKER	**Enis GÜNGÖR**	**K. Ege YAVAŞ**	**A. Korhan AKÇÖL**
Yönetim Kurulu Üyesi ve Genel Müdür	Genel Müdür Yardımcısı	Mali İşler Müdürü	Aktüer

turkpandi.com
Türk P ve I Sigorta A.Ş.
Mehmet Akfan Sok. No: 7/9 Koşuyolu Kadıköy / İstanbul
T : 0 850 420 8136
F : 0 216 545 0301
Email : info@turkpandi.com

V.D.: Kadıköy - V.N: 8760626568
Ticaret Sicili Adresi ve Numarası : 899550/0
Kep Adresi : turkpveii@hs03.kep.tr
Mersis No : 087606265680015

ISO 9001

İÇİNDEKİLER **SAYFA**

AYRINTILI BİLANÇOLAR **1-5**

AYRINTILI GELİR TABLOLARI **6-7**

NAKİT AKIŞ TABLOLARI **8**

ÖZSERMAYE DEĞİŞİM TABLOLARI **9**

KAR DAĞITIM TABLOLARI **10**

FİNANSAL TABLOLARA İLİŞKİN AÇIKLAYICI DİPNOTLAR **11-55**

TÜRK P VE I SİGORTA A.Ş.

31 ARALIK 2021 VE 2020 TARİHLERİ İTİBARIYLA AYRINTILI BİLANÇOLAR

(Para birimi aksi belirtilmedikçe Türk Lirası ("TL") olarak gösterilmiştir.)

VARLIKLAR	Dipnot	Cari Dönem Bağımsız Denetimden Geçmiş 31 Aralık 2021	Geçmiş Dönem Bağımsız Denetimden Geçmiş 31 Aralık 2020
I- Cari Varlıklar			
A- Nakit ve Nakit Benzeri Varlıklar	**14**	**142,959,945**	**77,757,752**
1- Kasa	2.12 ve 14	44,340	16,576
2- Alınan Çekler	2.12 ve 14	919,812	-
3- Bankalar	2.12 ve 14	141,617,457	77,661,180
4- Verilen Çekler ve Ödeme Emirleri (-)		-	-
5- Banka Garantili ve Üç Aydan Kısa Vadeli Kredi Kartı Alacakları	2.12 ve 14	378,336	79,996
6- Diğer Nakit ve Nakit Benzeri Varlıklar		-	-
B- Finansal Varlıklar ile Riski Sigortalılara ait Finansal Yatırımlar		**30,693,953**	**9,588,066**
1- Satılmaya Hazır Finansal Varlıklar		-	-
2- Vadeye Kadar Elde Tutulacak Finansal Varlıklar	4 ve 11.4	30,693,953	9,588,066
3- Alım Satım Amaçlı Finansal Varlıklar		-	-
4- Krediler		-	-
5- Krediler Karşılığı (-)		-	-
6- Riski Hayat Poliçesi Sahiplerine ait Finansal Yatırımlar		-	-
7- Şirket Hissesi		-	-
8- Finansal Varlıklar Değer Düşüklüğü Karşılığı (-)		-	-
C- Esas Faaliyetlerden Alacaklar	**12.1**	**150,125,366**	**64,808,660**
1- Sigortacılık Faaliyetlerinden Alacaklar	12.1	150,125,366	64,808,660
2- Sigortacılık Faaliyetlerinden Alacaklar Karşılığı (-)		-	-
3- Reasürans Faaliyetlerinden Alacaklar		-	-
4- Reasürans Faaliyetlerinden Alacaklar Karşılığı (-)		-	-
5- Sigorta ve Reasürans Şirketleri Nezdindeki Depolar		-	-
6- Sigortalılara Krediler (İkrazlar)		-	-
7- Sigortalılara Krediler (İkrazlar) Karşılığı (-)		-	-
8- Emeklilik Faaliyetlerinden Alacaklar		-	-
9- Esas Faaliyetlerden Kaynaklanan Şüpheli Alacaklar	12	-	2,762,560
10- Esas Faaliyetlerden Kaynaklanan Şüpheli Alacaklar Karşılığı (-)	12	-	(2,762,560)
D- İlişkili Taraflardan Alacaklar		**-**	-
1- Ortaklardan Alacaklar		-	-
2- İştiraklerden Alacaklar		-	-
3- Bağlı Ortaklıklardan Alacaklar		-	-
4- Müşterek Yönetime Tabi Teşebbüslerden Alacaklar		-	-
5- Personelden Alacaklar		-	-
6- Diğer İlişkili Taraflardan Alacaklar		-	-
7- İlişkili Taraflardan Alacaklar Reeskontu (-)		-	-
8- İlişkili Taraflardan Şüpheli Alacaklar		-	-
9- İlişkili Taraflardan Şüpheli Alacaklar Karşılığı (-)		-	-
E- Diğer Alacaklar		**206,704**	**21,306**
1- Finansal Kiralama Alacakları		-	-
2- Kazanılmamış Finansal Kiralama Faiz Gelirleri (-)		-	-
3- Verilen Depozito ve Teminatlar		206,704	21,306
4- Diğer Çeşitli Alacaklar		-	-
5- Diğer Çeşitli Alacaklar Reeskontu (-)		-	-
6- Şüpheli Diğer Alacaklar		-	-
7- Şüpheli Diğer Alacaklar Karşılığı (-)		-	-
F- Gelecek Aylara Ait Giderler ve Gelir Tahakkukları		**30,499,855**	**12,323,980**
1- Ertelenmiş Üretim Giderleri	17	28,909,394	11,995,950
2- Tahakkuk Etmiş Faiz ve Kira Gelirleri		-	-
3- Gelir Tahakkukları		58,193	153,663
4- Gelecek Aylara Ait Diğer Giderler	47.1	1,532,268	174,367
G- Diğer Cari Varlıklar		**22,312**	**1,165**
1- Gelecek Aylar İhtiyacı Stoklar		-	-
2- Peşin Ödenen Vergiler ve Fonlar		-	-
3- Ertelenmiş Vergi Varlıkları		-	-
4- İş Avansları		-	1,165
5- Personele Verilen Avanslar		22,312	-
6- Sayım ve Tesellüm Noksanları		-	-
7- Diğer Çeşitli Cari Varlıklar		-	-
8- Diğer Cari Varlıklar Karşılığı (-)		-	-
I- Cari Varlıklar Toplamı		**354,508,135**	**164,500,929**

Takip eden dipnotlar finansal tabloların tamamlayıcı parçasını oluştururlar.

TÜRK P VE I SİGORTA A.Ş.

31 ARALIK 2021 VE 2020 TARİHLERİ İTİBARIYLA AYRINTILI BİLANÇOLAR

(Para birimi aksi belirtilmedikçe Türk Lirası ("TL") olarak gösterilmiştir.)

VARLIKLAR

	Dipnot	Cari Dönem Bağımsız Denetimden Geçmiş 31 Aralık 2021	Geçmiş Dönem Bağımsız Denetimden Geçmiş 31 Aralık 2020
II- Cari Olmayan Varlıklar			
A- Esas Faaliyetlerden Alacaklar		-	-
1- Sigortacılık Faaliyetlerinden Alacaklar		-	-
2- Sigortacılık Faaliyetlerinden Alacaklar Karşılığı (-)		-	-
3- Reasürans Faaliyetlerinden Alacaklar		-	-
4- Reasürans Faaliyetlerinden Alacaklar Karşılığı		-	-
5- Sigorta ve Reasürans Şirketleri Nezdindeki Depolar		-	-
6- Sigortalılara Krediler (İkrazlar		-	-
7- Sigortalılara Krediler (İkrazlar) Karşılığı (-)		-	-
8- Emeklilik Faaliyetlerinden Alacaklar		-	-
9- Esas Faaliyetlerden Kaynaklanan Şüpheli Alacaklar		-	-
10- Esas Faaliyetlerden Kaynaklanan Şüpheli Alacaklar Karşılığı (-)		-	-
B- İlişkili Taraflardan Alacaklar		-	-
1- Ortaklardan Alacaklar		-	-
2- İştiraklerden Alacaklar		-	-
3- Bağlı Ortaklıklardan Alacaklar		-	-
4- Müşterek Yönetime Tabi Teşebbüslerden Alacaklar		-	-
5- Personelden Alacaklar		-	-
6- Diğer İlişkili Taraflardan Alacaklar		-	-
7- İlişkili Taraflardan Alacaklar Reeskontu (-)		-	-
8- İlişkili Taraflardan Şüpheli Alacaklar		-	-
9- İlişkili Taraflardan Şüpheli Alacaklar Karşılığı (-)		-	-
C- Diğer Alacaklar		**23,215**	**21,772**
1- Finansal Kiralama Alacakları		-	-
2- Kazanılmamış Finansal Kiralama Faiz Gelirleri (-)		-	-
3- Verilen Depozito ve Teminatlar		23,215	21,772
4- Diğer Çeşitli Alacaklar		-	-
5- Diğer Çeşitli Alacaklar Reeskontu (-)		-	-
6- Şüpheli Diğer Alacaklar		-	-
7- Şüpheli Diğer Alacaklar Karşılığı (-)		-	-
D- Finansal Varlıklar		**-**	**-**
1- Bağlı Menkul Kıymetler		-	-
2- İştirakler		-	-
3- İştirakler Sermaye Taahhütleri (-)		-	-
4- Bağlı Ortaklıklar		-	-
5- Bağlı Ortaklıklar Sermaye Taahhütleri (-)		-	-
6- Müşterek Yönetime Tabi Teşebbüsler		-	-
7- Müşterek Yönetime Tabi Teşebbüsler Sermaye Taahhütleri (-)		-	-
8- Finansal Varlıklar ve Riski Sigortalılara ait Finansal Yatırımlar		-	-
9- Diğer Finansal Varlıklar		-	-
10- Finansal Varlıklar Değer Düşüklüğü Karşılığı (-)		-	-
E- Maddi Varlıklar	**6**	**7,534,686**	**1,846,851**
1- Yatırım Amaçlı Gayrimenkuller		-	-
2- Yatırım Amaçlı Gayrimenkuller Değer Düşüklüğü Karşılığı (-)		-	-
3- Kullanım Amaçlı Gayrimenkuller		-	-
4- Makine ve Teçhizatlar		-	-
5- Demirbaş ve Tesisatlar	6	1,498,064	781,643
6- Motorlu Taşıtlar		-	-
7- Diğer Maddi Varlıklar (Özel Maliyet Bedelleri Dahil)	6	1,790,158	677,573
8- Kiralama Yoluyla Edinilmiş Maddi Varlıklar	6	5,921,614	2,234,103
9- Birikmiş Amortismanlar (-)	6	(1,675,150)	(1,846,468)
10- Maddi Varlıklara İlişkin Avanslar (Yapılmakta Olan Yatırımlar Dahil)		-	-
F- Maddi Olmayan Varlıklar	**8**	**906,261**	**3,289**
1- Haklar	8	101,733	8,542
2- Şerefiye		-	-
3- Faaliyet Öncesi Döneme Ait Giderler		-	-
4- Araştırma ve Geliştirme Giderleri		-	-
5- Diğer Maddi Olmayan Varlıklar		-	-
6- Birikmiş İtfalar (Amortismanlar) (-)	8	(21,047)	(5,253)
7- Maddi Olmayan Varlıklara İlişkin Avanslar	8	825,575	-
G- Gelecek Yıllara Ait Giderler ve Gelir Tahakkukları		**-**	**-**
1- Ertelenmiş Üretim Giderleri		-	-
2- Gelir Tahakkukları		-	-
3- Gelecek Yıllara Ait Diğer Giderler		-	-
H- Diğer Cari Olmayan Varlıklar	**21 ve 35**	**-**	**1,805,630**
1- Efektif Yabancı Para Hesapları		-	-
2- Döviz Hesapları		-	-
3- Gelecek Yıllar İhtiyacı Stoklar		-	-
4- Peşin Ödenen Vergiler ve Fonlar		-	-
5- Ertelenmiş Vergi Varlıkları	21 ve 35	-	1,805,630
6- Diğer Çeşitli Cari Olmayan Varlıklar		-	-
7- Diğer Cari Olmayan Varlıklar Amortismanı (-)		-	-
8- Diğer Cari Olmayan Varlıklar Karşılığı		-	-
II- Cari Olmayan Varlıklar Toplamı		**8,464,162**	**3,677,542**
Varlıklar Toplamı (I+II)		**362,972,297**	**168,178,471**

Takip eden dipnotlar finansal tabloların tamamlayıcı parçasını oluştururlar.

2

TÜRK P VE I SİGORTA A.Ş.

31 ARALIK 2021 VE 2020 TARİHLERİ İTİBARIYLA AYRINTILI BİLANÇOLAR

(Para birimi aksi belirtilmedikçe Türk Lirası ("TL") olarak gösterilmiştir.)

YÜKÜMLÜLÜKLER

	Dipnot	Cari Dönem Bağımsız Denetimden Geçmiş 31 Aralık 2021	Geçmiş Dönem Bağımsız Denetimden Geçmiş 31 Aralık 2020
III- Kısa Vadeli Yükümlülükler			
A- Finansal Borçlar		**1,205,625**	**458,960**
1- Kredi Kuruluşlarına Borçlar		-	-
2- Finansal Kiralama İşlemlerinden Borçlar	20	1,205,625	458,960
3- Ertelenmiş Finansal Kiralama Borçlanma Maliyetleri (-)		-	-
4- Uzun Vadeli Kredilerin Ana Para Taksitleri Ve Faizleri		-	-
5- Çıkarılmış Tahviller(Bonolar) Anapara, Taksit ve Faizleri		-	-
6- Çıkarılmış Diğer Finansal Varlıklar		-	-
7- Çıkarılmış Diğer Finansal Varlıklar İhraç Farkı (-)		-	-
8- Diğer Finansal Borçlar (Yükümlülükler)		-	-
B- Esas Faaliyetlerden Borçlar	**19**	**6,123,923**	**8,081,920**
1- Sigortacılık Faaliyetlerinden Borçlar	4 ve 19	5,912,827	8,080,724
2- Reasürans Faaliyetlerinden Borçlar		-	-
3- Sigorta ve Reasürans Şirketlerinden Alınan Depolar		-	-
4- Emeklilik Faaliyetlerinden Borçlar		-	-
5- Diğer Esas Faaliyetlerden Borçlar	19	211,096	1,196
6- Diğer Esas Faaliyetlerden Borçlar Borç Senetleri Reeskontu (-)		-	-
C- İlişkili Taraflara Borçlar	**19**	**7,382**	**783**
1- Ortaklara Borçlar	4, 19 ve 45	7,382	370
2- İştiraklere Borçlar		-	-
3- Bağlı Ortaklıklara Borçlar		-	-
4- Müşterek Yönetime Tabi Teşebbüslere Borçlar		-	-
5- Personele Borçlar	4 ve 19	-	413
6- Diğer İlişkili Taraflara Borçlar		-	-
D- Diğer Borçlar	**4, 19 ve 47.1**	**184,222**	**95,439**
1- Alınan Depozito ve Teminatlar		-	-
2- Tedavi Giderlerine İlişkin SGK'ya Borçlar		-	-
3- Diğer Çeşitli Borçlar	4, 19 ve 47.1	184,222	95,439
4- Diğer Çeşitli Borçlar Reeskontu (-)		-	-
E- Sigortacılık Teknik Karşılıkları		**210,353,050**	**105,138,742**
1- Kazanılmamış Primler Karşılığı - Net	4 ve 17	109,424,708	68,484,942
2- Devam Eden Riskler Karşılığı - Net		-	-
3- Matematik Karşılıklar - Net		-	-
4- Muallak Tazminat Karşılığı - Net	4 ve 17	100,928,342	36,653,800
5- İkramiye ve İndirimler Karşılığı - Net		-	-
6- Diğer Teknik Karşılıklar - Net		-	-
F- Ödenecek Vergi ve Benzeri Diğer Yükümlülükler ile Karşılıkları		**8,900,972**	**1,623,591**
1- Ödenecek Vergi ve Fonlar		2,423,812	1,053,754
2- Ödenecek Sosyal Güvenlik Kesintileri		173,381	121,907
3- Vadesi Geçmiş, Ertelenmiş veya Taksitlendirilmiş Vergi ve Diğer Yükümlülükler		-	-
4- Ödenecek Diğer Vergi ve Benzeri Yükümlülükler		-	-
5- Dönem Karı Vergi ve Diğer Yasal Yükümlülük Karşılıkları	35	16,844,212	6,238,850
6- Dönem Karının Peşin Ödenen Vergi ve Diğer Yükümlülükleri (-)	35	(10,540,433)	(5,790,920)
7- Diğer Vergi ve Benzeri Yükümlülük Karşılıkları		-	-
G- Diğer Risklere İlişkin Karşılıklar	**23**	**32,637,451**	**9,397,282**
1- Kıdem Tazminatı Karşılığı	23	305,771	125,457
2- Sosyal Yardım Sandığı Varlık Açıkları Karşılığı		-	-
3- Maliyet Giderleri Karşılığı	23	32,331,680	9,271,825
H- Gelecek Aylara Ait Gelirler ve Gider Tahakkukları	**19**	**100,204**	**116,329**
1- Ertelenmiş Komisyon Gelirleri	10, 17 ve 19	59,276	98,296
2- Gider Tahakkukları	19	40,928	18,033
3- Gelecek Aylara Ait Diğer Gelirler		-	-
I- Diğer Kısa Vadeli Yükümlülükler		**-**	**-**
1- Ertelenmiş Vergi Yükümlüğü		-	-
2- Sayım ve Tesellüm Fazlalıkları		-	-
3- Diğer Çeşitli Kısa Vadeli Yükümlülükler		-	-
III- Kısa Vadeli Yükümlülükler Toplamı		**259,512,829**	**124,913,046**

Takip eden dipnotlar finansal tabloların tamamlayıcı parçasını oluştururlar.

TÜRK P VE I SİGORTA A.Ş.

31 ARALIK 2021 VE 2020 TARİHLERİ İTİBARIYLA AYRINTILI BİLANÇOLAR

(Para birimi aksi belirtilmedikçe Türk Lirası ("TL") olarak gösterilmiştir.)

YÜKÜMLÜLÜKLER

	Dipnot	Cari Dönem Bağımsız Denetimden Geçmiş 31 Aralık 2021	Geçmiş Dönem Bağımsız Denetimden Geçmiş 31 Aralık 2020
IV- Uzun Vadeli Yükümlülükler			
A- Finansal Borçlar		**3,900,991**	**1,075,393**
1- Kredi Kuruluşlarına Borçlar		-	-
2- Finansal Kiralama İşlemlerinden Borçlar	20	3,900,991	1,075,393
3- Ertelenmiş Finansal Kiralama Borçlanma Maliyetleri (-)		-	-
4- Çıkarılmış Tahviller		-	-
5- Çıkarılmış Diğer Finansal Varlıklar		-	-
6- Çıkarılmış Diğer Finansal Varlıklar İhraç Farkı (-)		-	-
7- Diğer Finansal Borçlar (Yükümlülükler)		-	-
B- Esas Faaliyetlerden Borçlar		-	-
1- Sigortacılık Faaliyetlerinden Borçlar		-	-
2- Reasürans Faaliyetlerinden Borçlar		-	-
3- Sigorta ve Reasürans Şirketlerinden Alınan Depolar		-	-
4- Emeklilik Faaliyetlerinden Borçlar		-	-
5- Diğer Esas Faaliyetlerden Borçlar		-	-
6- Diğer Esas Faaliyetlerden Borçlar Borç Senetleri Reeskontu (-)		-	-
C- İlişkili Taraflara Borçlar		-	-
1- Ortaklara Borçlar		-	-
2- İştiraklere Borçlar		-	-
3- Bağlı Ortaklıklara Borçlar		-	-
4- Müşterek Yönetime Tabi Teşebbüslere Borçlar		-	-
5- Personele Borçlar		-	-
6- Diğer İlişkili Taraflara Borçlar		-	-
D- Diğer Borçlar		-	-
1- Alınan Depozito ve Teminatlar		-	-
2- Tedavi Giderlerine İlişkin SGK'ya Borçlar		-	-
3- Diğer Çeşitli Borçlar		-	-
4- Diğer Çeşitli Borçlar Reeskontu		-	-
E- Sigortacılık Teknik Karşılıkları		-	-
1- Kazanılmamış Primler Karşılığı - Net		-	-
2- Devam Eden Riskler Karşılığı - Net		-	-
3- Matematik Karşılıklar - Net		-	-
4- Muallak Tazminat Karşılığı - Net		-	-
5- İkramiye ve İndirimler Karşılığı - Net		-	-
6- Diğer Teknik Karşılıklar - Net		-	-
F- Diğer Yükümlülükler ve Karşılıkları		-	-
1- Ödenecek Diğer Yükümlülükler		-	-
2- Vadesi Geçmiş, Ertelenmiş veya Taksitlendirilmiş Vergi ve Diğer Yükümlülükler		-	-
3- Diğer Borç ve Gider Karşılıkları		-	-
G- Diğer Risklere İlişkin Karşılıklar	**22**	**667,111**	**506,234**
1- Kıdem Tazminatı Karşılığı	22	667,111	506,234
2- Sosyal Yardım Sandığı Varlık Açıkları Karşılığı		-	-
H- Gelecek Yıllara Ait Gelirler ve Gider Tahakkukları		-	-
1- Ertelenmiş Komisyon Gelirleri		-	-
2- Gider Tahakkukları		-	-
3- Gelecek Yıllara Ait Diğer Gelirler		-	-
I- Diğer Uzun Vadeli Yükümlülükler		**1,064,115**	**-**
1- Ertelenmiş Vergi Yükümlülüğü	21 ve 35	1,064,115	-
2- Diğer Uzun Vadeli Yükümlülükler		-	-
IV- Uzun Vadeli Yükümlülükler Toplamı		**5,632,217**	**1,581,627**

Takip eden dipnotlar finansal tabloların tamamlayıcı parçasını oluştururlar.

TÜRK P VE I SİGORTA A.Ş.

31 ARALIK 2021 VE 2020 TARİHLERİ İTİBARIYLA AYRINTILI BİLANÇOLAR

(Para birimi aksi belirtilmedikçe Türk Lirası ("TL") olarak gösterilmiştir.)

ÖZSERMAYE

	Dipnot	Cari Dönem Bağımsız Denetimden Geçmiş 31 Aralık 2021	Geçmiş Dönem Bağımsız Denetimden Geçmiş 31 Aralık 2020
V- Özsermaye			
A- Ödenmiş Sermaye	**2.13 ve 15**	**40,000,000**	**25,000,000**
1- (Nominal) Sermaye	2.13 ve 15	40,000,000	25,000,000
2- Ödenmemiş Sermaye (-)		-	-
3- Sermaye Düzeltmesi Olumlu Farkları		-	-
4- Sermaye Düzeltmesi Olumsuz Farkları (-)		-	-
5- Tescili Beklenen Sermaye		-	-
B- Sermaye Yedekleri		**-**	**-**
1- Hisse Senedi İhraç Primleri		-	-
2- Hisse Senedi İptal Karları		-	-
3- Sermayeye Eklenecek Satış Karları		-	-
4- Yabancı Para Çevirim Farkları		-	-
5- Diğer Sermaye Yedekleri		-	-
C- Kar Yedekleri		**1,278,572**	**671,826**
1- Yasal Yedekler		1,683,326	904,554
2- Statü Yedekleri		-	-
3- Olağanüstü Yedekler		-	-
4- Özel Fonlar (Yedekler)		-	-
5- Finansal Varlıkların Değerlemesi		-	-
6- Diğer Kar Yedekleri	15	(404,754)	(232,728)
D- Geçmiş Yıllar Karları		**233,200**	**436,517**
1- Geçmiş Yıllar Karları		233,200	436,517
E- Geçmiş Yıllar Zararları (-)		**-**	**-**
1- Geçmiş Yıllar Zararları		-	-
F- Dönem Net Karı		**56,315,479**	**15,575,455**
1- Dönem Net Karı		56,315,479	15,575,455
2- Dönem Net Zararı (-)		-	-
3- Dağıtıma Konu Olmayan Dönem Karı		-	-
V- Özsermaye Toplamı		**97,827,251**	**41,683,798**
Özsermaye ve Yükümlülükler Toplamı (III+IV+V)		**362,972,297**	**168,178,471**

Takip eden dipnotlar finansal tabloların tamamlayıcı parçasını oluştururlar.

TÜRK P VE I SİGORTA A.Ş.

1 OCAK - 31 ARALIK 2021 VE 2020 HESAP DÖNEMLERİNE AİT AYRINTILI GELİR TABLOLARI

(Para birimi aksi belirtilmedikçe Türk Lirası ("TL") olarak gösterilmiştir.)

TEKNİK BÖLÜM

		Dipnot	Cari Dönem Bağımsız Denetimden Geçmiş 1 Ocak - 31 Aralık 2021	Geçmiş Dönem Bağımsız Denetimden Geçmiş 1 Ocak - 31 Aralık 2020
A-	**Hayat Dışı Teknik Gelir**		**290,440,693**	**123,649,182**
1-	Kazanılmış Primler (Reasürör Payı Düşülmüş Olarak)		186,724,337	103,615,960
	1.1- Yazılan Primler (Reasürör Payı Düşülmüş Olarak)	24	227,664,103	134,744,548
	1.1.1- Brüt Yazılan Primler (+)	24	285,113,309	181,831,638
	1.1.2 - Reasüröre Devredilen Primler (-)	10 ve 24	(57,449,206)	(47,087,090)
	1.1.3 - SGK'ya aktarılan primler		-	-
	1.2- Kazanılmamış Primler Karşılığında Değişim (Reasürör Payı ve Devreden Kısım Düşülmüş Olarak) (+/-)	17	(40,939,766)	(31,128,588)
	1.2.1- Kazanılmamış Primler Karşılığı (-)	17	(53,593,356)	(35,918,399)
	1.2.2- Kazanılmamış Primler Karşılığında Reasürör Payı (+)	10 ve 17	12,653,590	4,789,811
	1.3- Devam Eden Riskler Karşılığında Değişim (Reasürör Payı ve Devreden Kısım Düşülmüş Olarak) (+/-)		-	-
	1.3.1- Devam Eden Riskler Karşılığı (-)		-	-
	1.3.2- Devam Eden Riskler Karşılığında Reasürör Payı (+)		-	-
2-	Teknik Olmayan Bölümden Aktarılan Yatırım Gelirleri		103,716,356	20,033,222
3-	Diğer Teknik Gelirler (Reasürör Payı Düşülmüş Olarak)		-	-
	3.1- Brüt Diğer Teknik Gelirler (+)		-	-
	3.2- Brüt Diğer Teknik Gelirlerde Reasürör Payı (-)		-	-
4-	Tahakkuk Eden Rücu ve Sovtaj Gelirleri		-	-
B-	**Hayat Dışı Teknik Gider (-)**		**(213,391,764)**	**(102,291,778)**
1-	Gerçekleşen Tazminatlar (Reasürör Payı Düşülmüş Olarak)		(160,100,781)	(70,022,037)
	1.1- Ödenen Tazminatlar (Reasürör Payı Düşülmüş Olarak)		(95,826,239)	(39,141,724)
	1.1.1- Brüt Ödenen Tazminatlar (-)		(111,161,148)	(67,184,188)
	1.1.2- Ödenen Tazminatlarda Reasürör Payı (+)	10	15,334,909	28,042,464
	1.2- Muallak Taminatlar Karşılığında Değişim (Reasürör Payı ve Devreden Kısım Düşülmüş Olarak) (+/-)		(64,274,542)	(30,880,313)
	1.2.1- Muallak Tazminatlar Karşılığı (-)		(103,889,826)	(35,000,223)
	1.2.2- Muallak Tazminatlar Karşılığında Reasürör Payı (+)	10	39,615,284	4,119,910
2-	İkramiye ve İndirimler Karşılığında Değişim (Reasürör Payı ve Devreden Kısım Düşülmüş Olarak) (+/-)		-	-
	2.1- İkramiye ve İndirimler Karşılığı (-)		-	-
	2.2- İkramiye ve İndirimler Karşılığında Reasürör Payı (+)		-	-
3-	Diğer Teknik Karşılıklarda Değişim - (Reasürör Payı ve Devreden Kısım Düşülmüş Olarak) (+/-)		-	-
4-	Faaliyet Giderleri (-)	31 ve 32	(53,290,983)	(32,269,741)
5-	Matematik Karşılıklarda Değişim (Reasürör Payı ve Devreden Kısım Düşülmüş Olarak) (+/-)		-	-
	5.1- Matematik Karşılıklar (-)		-	-
	5.2- Matematik Karşılıklarda Reasürör Payı (+)		-	-
6-	Diğer Teknik Giderleri (-)		-	-
	6.1- Brüt Diğer Teknik Giderler (-)		-	-
	6.2- Brüt Diğer Teknik Giderlerde Reasürör Payı (+)		-	-
C-	**Teknik Bölüm Dengesi- Hayat Dışı (A - B)**		**77,048,929**	**21,357,404**
D-	**Hayat Teknik Gelir**		**-**	**-**
1-	Kazanılmış Primler (Reasürör Payı Düşülmüş Olarak)		-	-
	1.1- Yazılan Primler (Reasürör payı Düşülmüş Olarak)		-	-
	1.1.1.- Brüt Yazılan Primler (+)		-	-
	1.1.2.- Reasürör Devredilen Primler (-)		-	-
	1.2- Kazanılmamış Primler Karşılığında Değişim - (Reasürör Payı ve Devreden Kısım Düşülmüş Olarak) (+/-)		-	-
	1.2.1.- Kazanılmamış Primler Karşılığı (-)		-	-
	1.2.2.- Kazanılmamış Primler Karşılığında Reasürör Payı (+)		-	-
	1.3- Devam Eden Riskler Karşılığında Değişim - (Reasürör Payı ve Devreden Kısım Düşülmüş Olarak) (+/-)		-	-
	1.3.1.- Devam Eden Riskler Karşılığı (-)		-	-
	1.3.2.- Devam Eden Riskler Karşılığında Reasürör Payı (+)		-	-
2-	Hayat Branşı Yatırım Geliri		-	-
3-	Yatırımlardaki Gerçekleşmemiş Karlar		-	-
4-	Diğer Teknik Gelirler (Reasürör Payı Düşülmüş Olarak)		-	-
E-	Hayat Teknik Gider		-	-
1-	Gerçekleşen Tazminatlar (Reasürör Payı Düşülmüş Olarak)		-	-
	1.1- Ödenen Tazminatlar (Reasürör Payı Düşülmüş Olarak)		-	-
	1.1.1- Brüt Ödenen Tazminatlar (-)		-	-
	1.1.2- Ödenen Tazminatlarda Reasürör Payı (+)		-	-
	1.2- Muallak Tazminatlar Karşılığında Değişim - (Reasürör Payı ve Devreden Kısım Düşülmüş Olarak) (+/-)		-	-
	1.2.1- Muallak Tazminatlar Karşılığı (-)		-	-
	1.2.2- Muallak Tazminatlar Karşılığında Reasürör Payı (+)		-	-
2-	İkramiye ve İndirimler Karşılığında Değişim (Reasürör Payı ve Devreden Kısım Düşülmüş Olarak) (+/-)		-	-
	2.1- İkramiye ve İndirimler Karşılığı (-)		-	-
	2.2- İkramiye ve İndirimler Karşılığında Reasürör Payı (+)		-	-
3-	Matematik Karşılıklarda Değişim (Reasürör Payı ve Devreden Kısım Düşülmüş Olarak) (+/-)		-	-
	3.1- Matematik Karşılıklar (-)		-	-
	3.1.1- Aktüeryal Matematik Karşılık (+/-)		-	-
	3.1.2- Kar Payı Karşılığı (Yatırım Riski Poliçe Sahiplerine Ait Poliçeler İçin Ayrılan Karş.)		-	-
	3.2- Matematik Karşılığında Reasürör Payı (+)		-	-
	3.2.1- Aktüeryal Matematik Karşılıklar Reasürör Payı (+)		-	-
	3.2.2- Kar Payı Karşılığı Reasürör Payı (Yatırım Riski Poliçe Sahiplerine Ait Poliçeler İçin Ayrılan Karş.) (+)		-	-
4-	Diğer Teknik Karşılıklarda Değişim - (Reasürör Payı ve Devreden Kısım Düşülmüş Olarak) (+/-)		-	-
5-	Faaliyet Giderleri (-)		-	-
6-	Yatırım Giderler (-)		-	-
7-	Yatırımlardaki Gerçekleşmemiş Zararlar (-)		-	-
8-	Teknik Olmayan Bölüme Aktarılan Yatırım Gelirleri (-)		-	-
F-	**Teknik Bölüm Dengesi- Hayat (D -E)**		-	-
G-	**Emeklilik Teknik Gelir**		-	-
1-	Fon İşletim Gelirleri		-	-
2-	Yönetim Gideri Kesintisi		-	-
3-	Giriş Aidatı Gelirleri		-	-
4-	Ara Verme Halinde Yönetim Gideri Kesintisi		-	-
5-	Özel Hizmet Gideri Kesintisi		-	-
6-	Sermaye Tahsis Avansı Değer Artış Gelirleri		-	-
7-	Diğer Teknik Gelirler		-	-
H-	**Emeklilik Teknik Gideri**		-	-
1-	Fon İşletim Giderleri (-)		-	-
2-	Sermaye Tahsis Avansları Değer Azalış Giderleri (-)		-	-
3-	Faaliyet Giderleri (-)		-	-
4-	Diğer Teknik Giderler (-)		-	-
I-	**Teknik Bölüm Dengesi- Emeklilik (G - H)**		-	-

Takip eden dipnotlar finansal tabloların tamamlayıcı parçasını oluştururlar.

TÜRK P VE I SİGORTA A.Ş.

1 OCAK - 31 ARALIK 2021 VE 2020 HESAP DÖNEMLERİNE AİT AYRINTILI GELİR TABLOLARI

(Para birimi aksi belirtilmedikçe Türk Lirası ("TL") olarak gösterilmiştir.)

TEKNİK OLMAYAN BÖLÜM-

		Dipnot	Cari Dönem Bağımsız Denetimden Geçmiş 1 Ocak - 31 Aralık 2021	Geçmiş Dönem Bağımsız Denetimden Geçmiş 1 Ocak - 31 Aralık 2020
C-	**Teknik Bölüm Dengesi- Hayat Dışı (A-B)**		**77,048,929**	**21,357,404**
F-	**Teknik Bölüm Dengesi- Hayat (D-E)**		**-**	**-**
I-	**Teknik Bölüm Dengesi- Emeklilik (G-H)**		**-**	**-**
J-	**Genel Teknik Bölüm Dengesi (C+F+I)**		**77,048,929**	**21,357,404**
K-	**Yatırım Gelirleri**		**104,380,626**	**20,033,223**
	1- Finansal Yatırımlardan Elde Edilen Gelirler	26	11,786,877	1,616,147
	2- Finansal Yatırımların Nakde Çevrilmesinden Elde Edilen Karlar		-	-
	3- Finansal Yatırımların Değerlemesi	26	867,163	490,900
	4- Kambiyo Karları	36	91,726,586	17,926,176
	5- İştiraklerden Gelirleri		-	-
	6- Bağlı Ortaklıklar ve Müşterek Yönetime Tabi Teşebbüslerden Gelirler		-	-
	7- Arazi, Arsa ile Binalardan Elde Edilen Gelirler		-	-
	8- Türev Ürünlerden Elde Edilen Gelirler		-	-
	9- Diğer Yatırımlar		-	-
	10- Hayat Teknik Bölümünden Aktarılan Yatırım Gelirleri		-	-
L-	**Yatırım Giderleri (-)**		**(106,459,103)**	**(21,018,714)**
	1- Yatırım Yönetim Giderleri - Faiz Dahil (-)	34	(370,237)	(224,644)
	2- Yatırımlar Değer Azalışları (-)	26	(664,269)	-
	3- Yatırımların Nakde Çevrilmesi Sonucunda Oluşan Zararlar (-)		-	-
	4- Hayat Dışı Teknik Bölümüne Aktarılan Yatırım Gelirleri (-)		(103,716,356)	(20,033,222)
	5- Türev Ürünler Sonucunda Oluşan Zararlar (-)		-	-
	6- Kambiyo Zararları (-)		-	-
	7- Amortisman Giderleri (-)	6 ve 8	(1,151,676)	(689,524)
	8- Diğer Yatırım Giderleri (-)		(556,565)	(71,324)
M-	**Diğer Faaliyetlerden ve Olağandışı Faaliyetlerden Gelir ve Karlar ile Gider ve Zararlar (+/-)**		**(3,187,804)**	**1,442,392**
	1- Karşılıklar Hesabı (+/-)	47.5	(126,158)	(97,199)
	2- Reeskont Hesabı (+/-)		-	-
	3- Özellikli Sigortalar Hesabı (+/-)		-	-
	4- Enflasyon Düzeltmesi Hesabı (+/-)		-	-
	5- Ertelenmiş Vergi Varlığı Hesabı (+/-)	21 ve 35	(2,912,752)	1,562,754
	6- Ertelenmiş Vergi Yükümlülüğü Gideri (-)		-	-
	7- Diğer Gelir ve Karlar		108,395	40,569
	8- Diğer Gider ve Zararlar (-)		(257,289)	(63,732)
	9- Önceki Yıl Gelir ve Karları		-	-
	10- Önceki Yıl Gider ve Zararları (-)		-	-
N-	**Dönem Net Karı veya Zararı**	**37**	**56,315,479**	**15,575,455**
	1- Dönem Karı veya Zararı		71,782,648	21,814,305
	2- Dönem Karı Vergi ve Diğer Yasal Yükümlülük Karşılıkları (-)	35	(15,467,169)	(6,238,850)
	3- Dönem Net Karı veya Zararı		56,315,479	15,575,455
	4- Enflasyon Düzeltme Hesabı		-	-

Takip eden dipnotlar finansal tabloların tamamlayıcı parçasını oluştururlar.

TÜRK P VE I SİGORTA A.Ş.

1 OCAK - 31 ARALIK 2021 VE 2020 HESAP DÖNEMLERİNE AİT NAKİT AKIŞ TABLOLARI

(Para birimi aksi belirtilmedikçe Türk Lirası ("TL") olarak gösterilmiştir.)

	Dipnot	Cari Dönem Bağımsız Denetimden Geçmiş 31 Aralık 2021	Geçmiş Dönem Bağımsız Denetimden Geçmiş 31 Aralık 2020
A- ESAS FAALİYETLERDEN KAYNAKLANAN NAKİT AKIMLARI			
1- Sigortacılık faaliyetlerinden elde edilen nakit girişleri		323,692,326	222,691,109
2- Reasürans faaliyetlerinden elde edilen nakit girişleri		-	-
3- Emeklilik faaliyetlerinden elde edilen nakit girişleri		-	-
4- Sigortacılık faaliyetleri nedeniyle yapılan nakit çıkışı (-)		(275,897,813)	(174,481,420)
5- Reasürans faaliyetleri nedeniyle nakit çıkışı (-)		-	-
6- Emeklilik faaliyetleri nedeniyle nakit çıkışı (-)		-	-
7- Esas faaliyetler sonucu oluşan nakit (A1+A2+A3-A4-A5-A6)		**47,794,513**	**48,209,689**
8- Faiz ödemeleri (-)		-	-
9- Gelir vergisi ödemeleri (-)		(9,611,320)	(7,898,257)
10- Diğer nakit girişleri		-	473,375
11- Diğer nakit çıkışları (-)		(5,128,318)	(90,366)
12- Esas faaliyetlerden kaynaklanan net nakit		**33,054,875**	**40,694,441**
B- YATIRIM FAALİYETLERİNDEN KAYNAKLANAN NAKİT AKIMLARI			
1- Maddi varlıkların satışı		-	-
2- Maddi varlıkların iktisabı (-)	6	(3,611,897)	(842,243)
3- Mali varlık iktisabı (-)	11	(8,844,309)	(10,679,172)
4- Mali varlıkların satışı		-	-
5- Alınan faizler	26	11,786,877	1,677,334
6- Alınan temettüler		-	-
7- Diğer nakit girişleri		-	-
8- Diğer nakit çıkışları (-)		(926,802)	(71,324)
9- Yatırım faaliyetlerinden kaynaklanan net nakit		**(1,596,131)**	**(9,915,405)**
C- FİNANSMAN FAALİYETLERİNDEN KAYNAKLANAN NAKİT AKIMLARI			
1- Hisse senedi ihracı		-	-
2- Kredilerle ilgili nakit girişleri		-	-
3- Finansal kiralama borçları ödemeleri (-)	20	(872,850)	(675,290)
4- Ödenen temettüler (-)		-	-
5- Diğer nakit girişleri		-	-
6- Diğer nakit çıkışları (-)		-	-
7- Finansman faaliyetlerinden kaynaklanan net nakit		**(872,850)**	**(675,290)**
D- KUR FARKLARININ NAKİT VE NAKİT BENZERLERİNE OLAN ETKİSİ	**36**	**27,807,145**	**9,611,526**
E- Nakit ve nakit benzerlerinde meydana gelen net artış		**58,393,039**	**39,715,272**
F- Dönem başındaki nakit ve nakit benzerleri mevcudu		**71,478,193**	**31,762,921**
G- Dönem sonundaki nakit ve nakit benzerleri mevcudu (E+F)	**2.12**	**129,871,232**	**71,478,193**

Takip eden dipnotlar finansal tabloların tamamlayıcı parçasını oluştururlar.

TÜRK P VE I SİGORTA A.Ş.

1 OCAK - 31 ARALIK 2021 VE 2020 HESAP DÖNEMLERİNE AİT ÖZSERMAYE DEĞİŞİM TABLOLARI

(Para birimi aksi belirtilmedikçe Türk Lirası ("TL") olarak gösterilmiştir.)

	Özsermaye Değişim Tablosu - Bağımsız Denetimden Geçmiş (*)										
	Sermaye	Ödenmemiş Sermaye (-)	Varlıklarda Değer Artışı	Sermaye Yedekleri	Yabancı Para Çevrim Farkları	Yasal Yedekler	Statü Yedekleri	Diğer Yedekler ve Dağıtılmamış Karlar	Net Dönem Karı	Geçmiş Yıllar Karları	Toplam
I- Önceki Dönem Sonu Bakiyesi (31 Aralık 2019)	**13,500,000**	**-**	**-**	**-**	**-**	**304,227**	**-**	**(97,600)**	**12,006,519**	**530,325**	**26,243,471**
A- Sermaye artırımı (A1 + A2)	11,500,000	-	-	-	-	-	-	-	-	(11,500,000)	-
1- Nakit	-	-	-	-	-	-	-	-	-	-	-
2- İç kaynaklardan (2.13 no'lu dipnot)	11,500,000	-	-	-	-	-	-	-	-	(11,500,000)	-
B- İşletmenin aldığı kendi hisse senetleri	-	-	-	-	-	-	-	-	-	-	-
C- Gelir tablosunda yer almayan kazanç ve kayıplar (15 no'lu dipnot)	-	-	-	-	-	-	-	(135,128)	-	-	(135,128)
D- Varlıklarda değer artışı	-	-	-	-	-	-	-	-	-	-	-
E- Yabancı para çevrim farkları	-	-	-	-	-	-	-	-	-	-	-
F- Diğer kazanç ve kayıplar	-	-	-	-	-	-	-	-	-	-	-
G- Enflasyon düzeltme farkları	-	-	-	-	-	-	-	-	-	-	-
H- Dönem net karı (37 no'lu dipnot)	-	-	-	-	-	-	-	-	15,575,455	-	15,575,455
I- Dağıtılan temettü	-	-	-	-	-	-	-	-	-	-	-
J- Transferler	-	-	-	-	-	600,327	-	-	(12,006,519)	11,406,192	-
II- Dönem Sonu Bakiyesi (31 Aralık 2020) (I+A+B+C+D+E+F+G+H+I+J)	**25,000,000**	**-**	**-**	**-**	**-**	**904,554**	**-**	**(232,728)**	**15,575,455**	**436,517**	**41,683,798**

	Özsermaye Değişim Tablosu - Bağımsız Denetimden Geçmiş (*)										
	Sermaye	Ödenmemiş Sermaye (-)	Varlıklarda Değer Artışı	Sermaye Yedekleri	Yabancı Para Çevrim Farkları	Yasal Yedekler	Statü Yedekleri	Diğer Yedekler ve Dağıtılmamış Karlar	Net Dönem Karı	Geçmiş Yıllar Karları	Toplam
I- Önceki Dönem Sonu Bakiyesi (31 Aralık 2020)	**25,000,000**	**-**	**-**	**-**	**-**	**904,554**	**-**	**(232,728)**	**15,575,455**	**436,517**	**41,683,798**
A- Sermaye artırımı (A1 + A2)	15,000,000	-	-	-	-	-	-	-	-	(15,000,000)	-
1- Nakit	-	-	-	-	-	-	-	-	-	-	-
2- İç kaynaklardan (2.13 no'lu dipnot)	15,000,000	-	-	-	-	-	-	-	-	(15,000,000)	-
B- İşletmenin aldığı kendi hisse senetleri	-	-	-	-	-	-	-	-	-	-	-
C- Gelir tablosunda yer almayan kazanç ve kayıplar (15 no'lu dipnot)	-	-	-	-	-	-	-	(172,026)	-	-	(172,026)
D- Varlıklarda değer artışı	-	-	-	-	-	-	-	-	-	-	-
E- Yabancı para çevrim farkları	-	-	-	-	-	-	-	-	-	-	-
F- Diğer kazanç ve kayıplar	-	-	-	-	-	-	-	-	-	-	-
G- Enflasyon düzeltme farkları	-	-	-	-	-	-	-	-	-	-	-
H- Dönem net karı (37 no'lu dipnot)	-	-	-	-	-	-	-	-	56,315,479	-	56,315,479
I- Dağıtılan temettü	-	-	-	-	-	-	-	-	-	-	-
J- Transferler	-	-	-	-	-	778,772	-	-	(15,575,455)	14,796,683	-
II- Dönem Sonu Bakiyesi (31 Aralık 2021) (I+A+B+C+D+E+F+G+H+I+J)	**40,000,000**	**-**	**-**	**-**	**-**	**1,683,326**	**-**	**(404,754)**	**56,315,479**	**233,200**	**97,827,251**

(*) Özsermaye kalemleri ile ilgili detaylı açıklamalar 15 no'lu dipnotta yer almaktadır.

Takip eden dipnotlar finansal tabloların tamamlayıcı parçasını oluştururlar.

TÜRK P VE I SİGORTA A.Ş.

1 OCAK - 31 ARALIK 2021 VE 2020 HESAP DÖNEMLERİNE AİT KAR DAĞITIM TABLOLARI

(Para birimi aksi belirtilmedikçe Türk Lirası ("TL") olarak gösterilmiştir.)

	Dipnot	Cari Dönem (*)	Geçmiş Dönem (**)
I. DÖNEM KARININ DAĞITIMI			
1.1. DÖNEM KARI		74,695,400	20,251,551
1.2. ÖDENECEK VERGİ VE YASAL YÜKÜMLÜLÜKLER			
1.2.1. Kurumlar Vergisi (Gelir Vergisi)		(15,467,169)	(6,238,850)
1.2.2. Gelir Vergisi Kesintisi		-	-
1.2.3. Diğer Vergi ve Yasal Yükümlülükler		(2,912,752)	1,562,754
A NET DÖNEM KARI (1.1 - 1.2)		**56,315,479**	**15,575,455**
1.3. GEÇMİŞ DÖNEMLER ZARARI (-)		-	-
1.4. BİRİNCİ TERTİP YASAL AKÇE		-	(778,772)
1.5. ŞİRKETTE BIRAKILMASI VE TASARRUFU ZORUNLU YASAL FONLAR (-)		-	-
B DAĞITILABİLİR NET DÖNEM KARI [(A - (1.3 + 1.4 + 1.5)]		**-**	**14,796,683**
1.6. ORTAKLARA BİRİNCİ TEMETTÜ (-)		-	-
1.6.1. Hisse Senedi Sahiplerine		-	-
1.6.2. İmtiyazlı Hisse Senedi Sahiplerine		-	-
1.6.3 Katılma İntifa Senedi Sahiplerine		-	-
1.6.4 Kara İştirakli Tahvil Sahiplerine		-	-
1.6.5 Kar ve Zarar Ortaklığı Belgesi Sahiplerine		-	-
1.7. PERSONELE TEMETTÜ (-)		-	-
1.8. KURUCULARA TEMETTÜLER (-)		-	-
1.9. YÖNETİM KURULUNA TEMETTÜ (-)		-	-
1.10.ORTAKLARA İKİNCİ TEMETTÜ (-)		-	-
1.10.1. Hisse Senedi Sahiplerine		-	-
1.10.2. İmtiyazlı Hisse Senedi Sahiplerine		-	-
1.10.3. Katılma İntifa Senedi Sahiplerine		-	-
1.10.4. Kara İştirakli Tahvil Sahiplerine		-	-
1.10.5. Kar ve Zarar Ortaklığı Belgesi Sahiplerine		-	-
1.11.İKİNCİ TERTİP YASAL YEDEK AKÇE (-)		-	-
1.12.STATÜ YEDEKLERİ (-)		-	-
1.13.OLAĞANÜSTÜ YEDEKLER		-	-
1.14.DİĞER YEDEKLER		-	-
1.15.ÖZEL FONLAR		-	-
II. YEDEKLERDEN DAĞITIM		**-**	**-**
2.1. DAĞITILAN YEDEKLER		-	-
2.2. İKİNCİ TERTİP YASAL YEDEKLER (-)		-	-
2.3. ORTAKLARA PAY (-)		-	-
2.3.1. Hisse Senedi Sahiplerine		-	-
2.3.2 İmtiyazlı Hisse Senedi Sahiplerine		-	-
2.3.3. Katılma İntifa Senedi Sahiplerine		-	-
2.3.4 Kâra İştirakli Tahvil Sahiplerine		-	-
2.3.5 Kâr ve Zarar Ortaklığı Belgesi Sahiplerine		-	-
2.4. PERSONELE PAY (-)		-	-
2.5. YÖNETİM KURULUNA PAY (-)		-	-
III HİSSE BAŞINA KAR		**-**	**-**
3.1. HİSSE SENEDİ SAHİPLERİNE		-	-
3.2. HİSSE SENEDİ SAHİPLERİNE (%)		-	-
3.3. İMTİYAZLI HİSSE SENEDİ SAHİPLERİNE		-	-
3.4. İMTİYAZLI HİSSE SENEDİ SAHİPLERİNE (%)		-	-
IV. HİSSE BAŞINA TEMETTÜ		**-**	**-**
4.1. HİSSE SENEDİ SAHİPLERİNE		-	-
4.2. HİSSE SENEDİ SAHİPLERİNE (%)		-	-
4.3 İMTİYAZLI HİSSE SENEDİ SAHİPLERİNE		-	-
4.4. İMTİYAZLI HİSSE SENEDİ SAHİPLERİNE (%)		-	-

(*) Dönem karının dağıtımı hakkında Şirket'in yetkili organı Genel Kurul'dur. Finansal tabloların hazırlanma tarihi itibarıyla Şirket'in yıllık Genel Kurul toplantısı henüz yapılmamıştır.

(**) 1 Ocak - 31 Aralık 2020 hesap dönemi ile ilgili kar dağıtımı yapılmamıştır.

1. Genel Bilgiler

1.1 Ana şirketin adı: 31 Aralık 2021 tarihi itibarıyla Türk P ve I Sigorta A.Ş. ("Şirket"); A grubu hissedar Türkiye Sigorta A.Ş. ve B grubu hissedarlar Omur Denizcilik A.Ş., Metropole Denizcilik ve Ticaret Ltd. Şti. ve Vitsan Denizcilik A.Ş. tarafından ortak kontrole tabidir.

1.2 Kuruluşun ikametgahı ve yasal yapısı, Şirket olarak oluştuğu ülke ve kayıtlı büronun adresi: Şirket, 31 Aralık 2013 tarihinde İstanbul'da tescil edilmiş olup, 8 Ocak 2014 tarihli Ticaret Sicili Gazetesi'nde ana sözleşmenin ilanı ile birlikte faaliyetine başlamıştır. Şirket 18 Şubat 2014 tarihinde sigortacılık mevzuatının gerektirdiği şartlara haiz olarak su araçları sorumluluk branşı ruhsatnamesi alarak sigortacılık faaliyetlerine başlamıştır. Şirket'in tescil edilmiş adresi Mehmet Akfan Sokak No:7/9 Koşuyolu Kadıköy 34718 İstanbul/Türkiye'dir.

1.3 İşletmenin fiili faaliyet konusu: Şirket, 5684 sayılı Sigortacılık Kanunu doğrultusunda; su araçları sorumluluk ve su araçları branşlarında faaliyet göstermektedir.

1.4 Kuruluşun faaliyetlerinin ve esas çalışma alanlarının niteliklerinin açıklaması: 1.2 ve 1.3 no'lu dipnotlarda açıklanmıştır.

1.5 Kategorileri itibarıyla dönem içinde çalışan personelin ortalama sayısı:

	31 Aralık 2021	31 Aralık 2020
Üst düzey yönetici	2	2
Diğer	27	25
Toplam	**29**	**27**

1.6 Yönetim Kurulu başkan ve üyeleriyle genel müdür, genel koordinatör, genel müdür yardımcıları gibi üst yöneticilere cari dönemde sağlanan ücret ve benzeri menfaatlerin toplam tutarı: Yönetim Kurulu Başkan ve Üyeleriyle, Şirket'in üst düzey yönetimi olarak kabul edilen genel müdür ve genel müdür yardımcılarına sağlanan ücret ve benzeri menfaatlerin toplamı 3,937,114 TL'dir (1 Ocak - 31 Aralık 2020: 2,983,506 TL).

1.7 Finansal tablolarda; yatırım gelirlerinin ve faaliyet giderlerinin (personel, yönetim, araştırma geliştirme, pazarlama ve satış, dışarıdan sağlanan fayda ve hizmetler ile diğer faaliyet giderleri) dağıtımında kullanılan anahtarlar: Şirket, yatırım gelirleri ile teknik bölüme ilişkin personel, yönetim, araştırma ve geliştirme, pazarlama ve satış, dışarıdan sağlanan fayda ve hizmet giderleri ile diğer faaliyet giderlerini; T.C. Hazine ve Maliye Bakanlığı ("Hazine ve Maliye Bakanlığı") tarafından yayınlanan 4 Ocak 2008 tarihli "Sigortacılık Tek Düzen Hesap Planı Çerçevesinde Hazırlanmakta Olan Finansal Tablolarda Kullanılan Anahtarların Usul ve Esaslarına İlişkin Genelge" ile söz konusu genelgede değişiklik yapan 9 Ağustos 2010 tarihli 2010/9 sayılı Genelge hükümlerini dikkate alarak dağıtmaktadır.

Şirket tarafından hayat dışı teknik karşılıkları karşılayan varlıkların yatırıma yönlendirilmesinden elde edilen tüm gelirler, teknik olmayan bölümden teknik bölüme aktarılmıştır.

1. Genel Bilgiler (Devamı)

1.8 Finansal tabloların tek bir şirketi mi yoksa şirketler grubunu mu içerdiği: Finansal tablolar tek bir şirketi (Türk P ve I Sigorta A.Ş.) içermektedir.

1.9 Raporlayan işletmenin adı veya diğer kimlik bilgileri ve bu bilgide önceki bilanço tarihinden beri olan değişiklikler: Şirket'in adı ve diğer kimlik bilgileri 1.1, 1.2, ve 1.3 no'lu dipnotlarda belirtilmiştir.

1.10 Bilanço tarihinden sonraki olaylar: Bilanço tarihinden sonraki olaylar 46 no'lu dipnotta açıklanmıştır.

2. Önemli Muhasebe Politikalarının Özeti

2.1 Hazırlık Esasları

Şirket, finansal tablolarını 5684 sayılı Sigortacılık Kanunu ile 18 Ekim 2019 tarihli Cumhurbaşkanlığı Kararnamesi ile kurulan Sigortacılık ve Özel Emeklilik Düzenleme ve Denetleme Kurumu ("SEDDK") tarafından sigorta ve reasürans şirketleri için öngörülen esaslara göre hazırlamaktadır. SEDDK'nın kurulması ve sigortacılık sektörüne ilişkin düzenleme faaliyetine başlamasından önceki finansal raporlamaya ilişkin sigortacılık mevzuatı ise Hazine ve Maliye Bakanlığı tarafından yayımlanmıştır.

Finansal tablolar Hazine ve Maliye Bakanlığı tarafından, 30 Aralık 2004 tarih ve 25686 sayılı Resmi Gazete'de yayımlanan Sigortacılık Hesap Planı ve İzahnamesi Hakkında Tebliğ (Sigortacılık Muhasebe Sistemi Tebliğ No:1) içerisinde yer alan Sigortacılık Hesap Planı ile 27 Aralık 2011 tarih ve 2011/14 sayılı Sigortacılık Hesap Planında Yeni Hesap Kodları Açılmasına Dair Sektör Duyurusu uyarınca düzenlenmektedir. Düzenlenen finansal tabloların biçim ve içerikleri ile bunların açıklama ve dipnotları 18 Nisan 2008 tarih ve 26851 sayılı Resmi Gazete'de yayımlanan Finansal Tabloların Sunumu Hakkında Tebliğ ve 31 Mayıs 2012 tarih ve 2012/7 sayılı Yeni Hesap Kodları ile Finansal Tabloların Sunumuna İlişkin Sektör Duyurusu uyarınca belirlenmektedir.

Şirket faaliyetlerini, 14 Temmuz 2007 tarihinde yayımlanan ve 1 Ocak 2008 tarihinde yürürlüğe giren "Sigorta ve Reasürans Şirketleri ile Emeklilik Şirketlerinin Finansal Raporlamaları Hakkında Yönetmelik" doğrultusunda, söz konusu yönetmelik ile SEDDK ve Hazine ve Maliye Bakanlığı tarafından muhasebe ve finansal raporlama esaslarına ilişkin yayımlanan diğer yönetmelik, açıklama ve genelgeler; ve bunlarla düzenlenmeyen konularda Kamu Gözetimi, Muhasebe ve Denetim Standartları Kurumu ("KGK") tarafından açıklanan Türkiye Finansal Raporlama Standartları ("TFRS") hükümlerini içeren; "Sigortacılık Muhasebe ve Finansal Raporlama Mevzuatı" çerçevesinde muhasebeleştirmektedir. Hazine ve Maliye Bakanlığı'nın 18 Şubat 2008 tarih ve 9 sayılı yazısına istinaden 2008 yılında "TMS 1-Finansal Tablolar ve Sunum", "TMS 27-Konsolide ve Konsolide Olmayan Finansal Tablolar", "TFRS 1-TFRS'ye Geçiş" ve "TFRS 4-Sigorta Sözleşmeleri" bu uygulamanın kapsamı dışında tutulmuştur. Bununla birlikte, sigorta şirketlerinin 31 Aralık 2008 tarih ve 27097 sayılı Resmi Gazete'de yayımlanan Sigorta ve Reasürans Şirketleri İle Emeklilik Şirketlerinin Konsolide Finansal Tablolarının Düzenlenmesine İlişkin Tebliği 31 Mart 2009 tarihinden itibaren uygulamaları gerekmekte olup, Şirket'in bu doğrultuda konsolide etmesi gereken kontrol ettiği bağlı ortaklığı bulunmadığından, konsolide finansal tablo hazırlaması gerekmemektedir.

2. Önemli Muhasebe Politikalarının Özeti (Devamı)

2.1 Hazırlık Esasları (Devamı)

Şirket, 31 Aralık 2021 tarihi itibarıyla, sigortacılık ile ilgili teknik karşılıklarını, 5684 Sayılı Sigortacılık Kanunu çerçevesinde çıkarılan ve 28 Temmuz 2010 tarih ve 27655 sayılı Resmi Gazete ile; 17 Temmuz 2012 ve 28356 sayılı Resmi Gazete'de yayımlanarak yürürlüğe girmiş olan değişikler sonrası "Sigorta ve Reasürans ile Emeklilik Şirketlerinin Teknik Karşılıklarına ve Bu Karşılıkların Yatırılacağı Varlıklara İlişkin Yönetmelik" ("Teknik Karşılıklar Yönetmeliği") ve ilgili diğer mevzuat çerçevesinde hesaplamış ve finansal tablolara yansıtmıştır (2.24 no'lu dipnot).

Finansal tablolar, maliyet esası baz alınarak TL olarak hazırlanmıştır.

Cari dönem finansal tabloların sunumu ile uygunluk sağlaması açısından karşılaştırmalı bilgiler, gerekli görüldüğünde yeniden sınıflandırılmıştır.

Finansal tabloların hazırlanmasında izlenen muhasebe politikaları ve kullanılan değerleme esasları, aşağıda yer alan 2.2 ila 2.24 no'lu dipnotlarda açıklanmaktadır.

Türkiye Finansal Raporlama Standartlarında Değişiklikler:

31 Aralık 2021 tarihinde sona eren ara hesap dönemine ait finansal tabloların hazırlanmasında esas alınan muhasebe politikaları aşağıda özetlenen 31 Aralık 2021 tarihi itibarıyla geçerli yeni ve değiştirilmiş standartlar ve TFRYK yorumları dışında önceki yılda kullanılanlar ile tutarlı olarak uygulanmıştır.

a) 2021 yılından itibaren geçerli olan değişiklikler ve yorumlar

- TFRS 9, TMS 39, TFRS 7, TFRS 4 ve TFRS 16 (Değişiklikler) Gösterge Faiz Oranı Reformu – 2. Aşama

  TFRS 9, TMS 39, TFRS 7, TFRS 4 ve TFRS 16'da değişiklikler içeren Gösterge Faiz Oranı Reformu – 2. Aşama'daki değişiklikler, reformun gerektirdiği değişikliklere pratik bir çözüm getirmekte olup, korunma muhasebesinin hükümlerine ilişkin olarak Gösterge Faiz Oranı Reformu uyarınca korunma muhasebesinin sona erdirilmesine gerek olup olmadığına, ve Gösterge Faiz Oranı Reformu'na tabi olan finansal araçlardan kaynaklanan ve işletmenin maruz kaldığı risklerin niteliği ve kapsamı ile işletmenin bu riskleri nasıl yönettiği ve işletmenin alternatif gösterge faiz oranlarına geçişi tamamlamak açısından kaydettiği ilerleme ve işletmenin bu geçiş sürecini nasıl yönettiğine açıklık getirir.

  TFRS 9, TMS 39, TFRS 7, TFRS 4 ve TFRS 16'ya yapılan bu değişiklikler 1 Ocak 2021 veya sonrasında başlayan yıllık hesap dönemlerinde uygulanır. Erken uygulamaya izin verilmektedir.

  Şirket yönetimi, bu değişikliklerin Şirket finansal tabloları üzerinde herhangi bir etkisi bulunmadığını değerlendirmiştir.

2. Önemli Muhasebe Politikalarının Özeti (Devamı)

2.1 Hazırlık Esasları (Devamı)

b) Henüz yürürlüğe girmemiş standartlar ile mevcut önceki standartlara getirilen değişiklikler ve yorumlar

Şirket henüz yürürlüğe girmemiş aşağıdaki standartlar ile mevcut önceki standartlara getirilen aşağıdaki değişiklik ve yorumları henüz uygulamamıştır:

TFRS 17	*Sigorta Sözleşmeleri*
TMS 1 (Değişiklikler)	*Yükümlülüklerin Kısa veya Uzun Vadeli Olarak Sınıflandırılması*
TFRS 3 (Değişiklikler)	*Kavramsal Çerçeve'ye Yapılan Atıflar*
TMS 16 (Değişiklikler)	*Maddi Duran Varlıklar – Amaçlanan Kullanım Öncesi Kazançlar*
TMS 37 (Değişiklikler)	*Ekonomik Açıdan Dezavantajlı Sözleşmeler – Sözleşme Yerine Getirme Maliyeti*
TFRS'lere İlişkin Yıllık İyileştirmeler 2018 – 2020	*TFRS 1, TFRS 9 ve TMS 41'e Yapılan Değişiklikler*
TFRS 4 (Değişiklikler)	*TFRS 9'un Uygulanmasına İlişkin Geçici Muafiyet Süresinin Uzatılması*
TFRS 16 (Değişiklikler)	*COVID-19'la İlgili Olarak Kira Ödemelerinde 30 Haziran 2021 Tarihi Sonrasında Devam Eden İmtiyazlar*
TMS 1 (Değişiklikler)	*Muhasebe Politikalarının Açıklanması*
TMS 8 (Değişiklikler)	*Muhasebe Tahminleri Tanımı*
TMS 12 (Değişiklikler)	*Tek Bir İşlemden Kaynaklanan Varlık ve Yükümlülüklerle İlgili Ertelenmiş Vergi*

TFRS 17 *Sigorta Sözleşmeleri*

TFRS 17, sigorta yükümlülüklerinin mevcut bir karşılama değerinde ölçülmesini gerektirir ve tüm sigorta sözleşmeleri için daha düzenli bir ölçüm ve sunum yaklaşımı sağlar. Bu gereklilikler sigorta sözleşmelerinde tutarlı, ilkeye dayalı bir muhasebeleştirmeye ulaşmak için tasarlanmıştır. TFRS 17, 1 Ocak 2023 itibarıyla TFRS 4 Sigorta Sözleşmelerinin yerini alacaktır.

TMS 1 (Değişiklikler) *Yükümlülüklerin Kısa veya Uzun Vadeli Olarak Sınıflandırılması*

Bu değişikliklerin amacı finansal durum tablosunda yer alan ve belirli bir vadesi bulunmayan borç ve diğer yükümlülüklerin kısa vadeli mi (bir yıl içerisinde ödenmesi beklenen) yoksa uzun vadeli mi olarak sınıflandırılması gerektiği ile ilgili şirketlerin karar verme sürecine yardımcı olmak suretiyle standardın gerekliliklerinin tutarlı olarak uygulanmasını sağlamaktır.

TMS 1'de yapılan bu değişiklikler, bir yıl ertelenerek 1 Ocak 2023 veya sonrasında başlayan yıllık hesap dönemlerinde uygulanacak olmakla birlikte erken uygulamaya da izin verilmektedir.

TFRS 3 (Değişiklikler) *Kavramsal Çerçeve'ye Yapılan Atıflar*

Bu değişiklik standardın hükümlerini önemli ölçüde değiştirmeden değiştirmeden TFRS 3'te Finansal Raporlama için Kavramsal Çerçeveye yapılan bir referansı güncellemektedir.

Bu değişiklikler, 1 Ocak 2022 veya sonrasında başlayan yıllık hesap dönemleri için geçerlidir. Erken uygulamaya Kavramsal Çerçeve'de şimdiye kadar yapılan diğer referans güncellemeleri ile birlikte uygulanması suretiyle izin verilmektedir.

2. Önemli Muhasebe Politikalarının Özeti (Devamı)

2.1 Hazırlık Esasları (Devamı)

b) Henüz yürürlüğe girmemiş standartlar ile mevcut önceki standartlara getirilen değişiklikler ve yorumlar (Devamı)

TMS 16 (Değişiklikler) ***Maddi Duran Varlıklar – Amaçlanan Kullanım Öncesi Kazançlar***

Bu değişiklikler, ilgili maddi duran varlığın yönetim tarafından amaçlanan koşullarda çalışabilmesi için gerekli yer ve duruma getirilirken üretilen kalemlerin satışından elde edilen gelirlerin ilgili varlığın maliyetinden düşülmesine izin vermemekte ve bu tür satış gelirleri ve ilgili maliyetlerin kar veya zarara yansıtılmasını gerektirmektedir.

Bu değişiklikler, 1 Ocak 2022 veya sonrasında başlayan yıllık hesap dönemlerinde uygulanır. Erken uygulamaya izin verilmektedir.

TMS 37 (Değişiklikler) ***Ekonomik Açıdan Dezavantajlı Sözleşmeler – Sözleşmeyi Yerine Getirme Maliyeti***

TMS 37'de yapılan değişiklikle, sözleşmenin ekonomik açıdan dezavantajlı bir sözleşme olup olmadığının belirlenmesi amacıyla tahmin edilen sözleşmeyi yerine getirme maliyetlerinin hem sözleşmeyi yerine getirmek için katlanılan değişken maliyetlerden hem de sözleşmeyi yerine getirmeyle doğrudan ilgili olan diğer maliyetlerden dağıtılan tutarlardan oluştuğu hüküm altına alınmıştır.

Bu değişiklik, 1 Ocak 2022'de veya sonrasında başlayan yıllık hesap dönemlerinde uygulanır. Erken uygulamaya izin verilmektedir.

TFRS'lere İlişkin Yıllık İyileştirmeler 2018 – 2020

TFRS 1 *Türkiye Finansal Raporlama Standartlarının İlk Uygulaması'nda Yapılan Değişiklik*

TFRS 1'de yapılan değişiklikle, standardın D16(a) paragrafında yer alan ana ortaklığından daha sonraki bir tarihte TFRS'leri uygulamaya başlayan bağlı ortaklığa, varlık ve yükümlülüklerinin ölçümüne ilişkin tanınan muafiyetin kapsamına birikimli çevrim farkları da dahil edilerek, TFRS'leri ilk kez uygulamaya başlayanların uygulama maliyetleri azaltılmıştır.

TFRS 9 *Finansal Araçlar'da Yapılan Değişiklik*

Bu değişiklik, bir finansal yükümlülüğün bilanço dışı bırakılmasına ilişkin değerlendirmede dikkate alınan ücretlere ilişkin açıklık kazandırılmıştır. Borçlu, başkaları adına borçlu veya alacaklı tarafından ödenen veya alınan ücretler de dahil olmak üzere, borçlu ile alacaklı arasında ödenen veya alınan ücretleri dahil eder.

TMS 41 *Tarımsal Faaliyetler'de Yapılan Değişiklik*

Bu değişiklikle TMS 41'in 22'nci paragrafında yer alan ve gerçeğe uygun değerin belirlenmesinde vergilendirmeden kaynaklı nakit akışlarının hesaplamaya dahil edilmemesini gerektiren hüküm çıkarılmıştır. Değişiklik standardın ilgili hükümlerini TFRS 13 hükümleriyle uyumlu hale getirmiştir.

TFRS 1, TFRS 9 ve TMS 41'e yapılan değişiklikler 1 Ocak 2022 veya sonrasında başlayan yıllık hesap dönemlerinde uygulanır. Erken uygulamaya izin verilmektedir.

TFRS 4 (Değişiklikler) ***TFRS 9'un Uygulanmasına İlişkin Geçici Muafiyet Süresinin Uzatılması***

TFRS 17'nin yürürlük tarihinin 1 Ocak 2023'e ertelenmesiyle sigortacılara sağlanan TFRS 9'un uygulanmasına ilişkin geçici muafiyet süresinin sona erme tarihi de 1 Ocak 2023 olarak revize edilmiştir.

2. Önemli Muhasebe Politikalarının Özeti (Devamı)

2.1 Hazırlık Esasları (Devamı)

b) Henüz yürürlüğe girmemiş standartlar ile mevcut önceki standartlara getirilen değişiklikler ve yorumlar (Devamı)

TFRS 16 (Değişiklikler) ***COVID-19'la İlgili Olarak Kira Ödemelerinde 30 Haziran 2021 Tarihi Sonrasında Devam Eden İmtiyazlar***

Kamu Gözetimi Muhasebe ve Denetim Standartları Kurumu ("KGK") Haziran 2020'de yayımlanan ve kiracıların kira ödemelerinde COVID-19 sebebiyle tanınan belirli imtiyazların, kiralamada yapılan bir değişiklik olup olmadığını belirlememeleri konusundaki muafiyeti bir yıl daha uzatan *COVID-19'la İlgili Olarak Kira Ödemelerinde 30 Haziran 2021 Tarihi Sorasında Devam Eden İmtiyazlar-TFRS 16'ya İlişkin Değişiklikler'i* yayımlamıştır.

Değişiklik ilk yayımlandığında, kolaylaştırıcı uygulama kira ödemelerinde meydana gelen herhangi bir azalışın, sadece normalde vadesi 30 Haziran 2021 veya öncesinde dolan ödemeleri etkilemesi durumunda geçerliydi. Kiralayanların kiracılara COVID-19 ile ilgili kira imtiyazları sunmaya devam etmesi ve COVID-19 pandemisinin etkilerinin devam etmesi ve bu etkilerin önemli olması nedenleriyle, KGK kolaylaştırıcı uygulamanın kullanılabileceği süreyi bir yıl uzatmıştır.

Bu yeni değişiklik kiracılar tarafından, 1 Nisan 2021 veya sonrasında başlayan yıllık hesap dönemlerinde uygulanacak olmakla birlikte erken uygulamaya izin verilmektedir.

TMS 1 (Değişiklikler) ***Muhasebe Politikalarının Açıklanması***

Bu değişiklik muhasebe politikalarının açıklanmasında işletmelerin önemliliği (materiality) esas almalarını gerektirmektedir.

TMS 1'de yapılan bu değişiklik 1 Ocak 2023 veya sonrasında başlayan yıllık hesap dönemlerinde uygulanacak olmakla birlikte erken uygulamaya izin verilmektedir.

TMS 8 (Değişiklikler) ***Muhasebe Tahminleri Tanımı***

Bu değişiklikle "muhasebe tahminlerindeki değişiklik" tanımı yerine "muhasebe tahmini" tanımına yer verilerek, tahminlere ilişkin örnek ve açıklayıcı paragraflar ilâve edilmiş, ayrıca tahminlerin ileriye yönelik uygulanması ile hataların geçmişe dönük düzeltilmesi hususları ve bu kavramlar arasındaki farklar netleştirilmiştir.

TMS 8'de yapılan bu değişiklikler, 1 Ocak 2023 veya sonrasında başlayan yıllık hesap dönemlerinde uygulanacak olmakla birlikte erken uygulamaya da izin verilmektedir.

TMS 12 (Değişiklikler) ***Tek Bir İşlemden Kaynaklanan Varlık ve Yükümlülüklerle İlgili Ertelenmiş Vergi***

Bu değişiklikler ile bir varlık ya da yükümlülüğün ilk defa finansal tablolara yansıtılmasına ilişkin muafiyetin varlık ile yükümlülüğün ilk kayda alındığı sırada eşit tutarlarda vergiye tabi ve indirilebilir geçici farkların oluştuğu işlemlerde geçerli olmadığı hususuna açıklık getirilmiştir.

2. Önemli Muhasebe Politikalarının Özeti (Devamı)

2.1 Hazırlık Esasları (Devamı)

b) Henüz yürürlüğe girmemiş standartlar ile mevcut önceki standartlara getirilen değişiklikler ve yorumlar (Devamı)

TMS 12'de yapılan bu değişiklikler, 1 Ocak 2023 veya sonrasında başlayan yıllık hesap dönemlerinde uygulanacak olmakla birlikte erken uygulamaya da izin verilmektedir.

Söz konusu standart, değişiklik ve iyileştirmelerin Şirket'in finansal durumu ve performansı üzerindeki muhtemel etkileri değerlendirilmektedir.

2.2 Konsolidasyon

Şirket'in 31 Aralık 2008 tarih ve 27097 sayılı Resmi Gazete'de yayımlanan ve 31 Mart 2009 tarihi itibarıyla yürürlüğe giren "Sigorta ve Reasürans Şirketleri ve Emeklilik Şirketlerinin Konsolide Finansal Tablolarının Düzenlenmesine İlişkin Tebliğ" kapsamında yer alan bağlı ortaklığı bulunmamaktadır.

2.3 Bölüm Raporlaması

Şirket 31 Aralık 2021 ve 2020 tarihleri itibarıyla sadece Türkiye'de ve sadece tek bir raporlanabilir bölüm olarak takip edilen hayat dışı sigortacılık alanında faaliyetlerini sürdürmektedir. Şirket halka açık olmayıp, TFRS 8 - "Faaliyet Bölümleri" standardı kapsamında bölüm raporlaması yapmamaktadır.

2.4 Yabancı Para Çevrimi

Şirket'in fonksiyonel para birimi Türk Lirası'dır. Yabancı para ile yapılan işlemler, işlemin gerçekleştiği tarihteki kurdan fonksiyonel para birimine çevrilir. Yürürlükte bulunan sigortacılık mevzuatı ve KGK'nın ilgili duyurularına istinaden bu işlemlerden doğan ve yabancı para cinsinden parasal varlıkların dönem sonu döviz alış kurundan ve yükümlülüklerin dönem sonu döviz satış kurundan fonksiyonel para birimine çevrilmesiyle oluşan kur farkı kar ve zararı gelir tablosuna yansıtılır.

Parasal varlıklardan satılmaya hazır olarak sınıflandırılmış yabancı para cinsinden finansal varlıkların iskonto edilmiş değerleri üzerinde oluşan kur farkları gelir tablosuna, bu varlıkların makul değerindeki diğer tüm değişiklikler ve bunlar üzerinde oluşan kur farkları özsermaye içerisinde ilgili hesaplara yansıtılır.

Parasal olmayan finansal varlık ve yükümlülüklerden kaynaklanan kur çevrim farkları ise makul değer değişikliğinin bir parçası olarak kabul edilir ve söz konusu farklar diğer makul değer değişikliklerinin takip edildiği hesaplarda yansıtılır.

2. Önemli Muhasebe Politikalarının Özeti (Devamı)

2.5 Maddi Duran Varlıklar

Maddi duran varlıklar, elde etme maliyetinden birikmiş amortismanın düşülmesi ile gösterilmektedir. Amortisman, maddi varlıkların faydalı ömürleri esas alınarak doğrusal amortisman yöntemi kullanılarak ayrılmaktadır. Maddi duran varlıkların, faydalı ömürleri esas alınarak tahmin edilen amortisman dönemleri, aşağıda belirtilmiştir:

Demirbaş ve tesisatlar	3-15 yıl
Özel maliyetler bedelleri	5 yıl
Kiralama yoluyla elde edilmiş varlıklar	1-5 yıl

Maddi varlıklarda değer düşüklüğü olduğuna işaret eden koşulların mevcut olması halinde, olası bir değer düşüklüğünün tespiti amacıyla inceleme yapılır ve bu inceleme sonunda maddi varlığın kayıtlı değeri geri kazanılabilir değerinden fazla ise kayıtlı değeri, karşılık ayrılmak suretiyle geri kazanılabilir değerine indirilir. Maddi varlıkların elden çıkartılması dolayısıyla oluşan kar ve zararlar diğer faaliyet gelirleri ve giderleri hesaplarına dahil edilirler (6 no'lu dipnot).

Kullanım Hakkı Varlıkları

Kullanım hakkı varlığı ilk olarak maliyet yöntemiyle muhasebeleştirilir ve birikmiş amortisman ve birikmiş değer düşüklüğü zararları düşülmüş ve kira yükümlülüğünün yeniden ölçümüne göre düzeltilmiş maliyeti üzerinden ölçülür. Şirket, kullanım hakkı varlığını amortismana tabi tutarken TMS 16, "Maddi Duran Varlıklar" standardında yer alan amortisman hükümlerini uygular.

2.6 Yatırım Amaçlı Gayrimenkuller

Şirket'in, 31 Aralık 2021 tarihi itibarıyla yatırım amaçlı gayrimenkulü bulunmamaktadır (31 Aralık 2020: Yoktur).

2.7 Maddi Olmayan Duran Varlıklar

Maddi olmayan duran varlıklar iktisap edilmiş bilgi sistemleri ve bilgisayar yazılımlarını içermektedir. Maddi olmayan duran varlıklar, elde etme maliyeti üzerinden kaydedilir ve elde edildikleri tarihten sonra tahmini faydalı ömürleri üzerinden doğrusal amortisman yöntemi ile amortismana tabi tutulur. Değer düşüklüğünün olması durumunda maddi olmayan duran varlıkların kayıtlı değeri, geri kazanılabilir değerine getirilir. Maddi olmayan duran varlıkların amortisman süreleri 3 yıldır (8 no'lu dipnot).

2.8 Finansal Varlıklar

Finansal yatırımlar, gerçeğe uygun değer farkı kâr veya zarara yansıtılan ve gerçeğe uygun değerinden kayıtlara alınan finansal varlıklar haricinde, gerçeğe uygun piyasa değerinden alım işlemiyle doğrudan ilişkilendirilebilen harcamalar düşüldükten sonra kalan tutar üzerinden muhasebeleştirilir.

Yatırımlar, yatırım araçlarının ilgili piyasa tarafından belirlenen süreye uygun olarak teslimatı koşulunu taşıyan bir kontrata bağlı olan işlem tarihinde kayıtlara alınır veya kayıtlardan çıkarılır.

Finansal varlıklar "Vadeye kadar elde tutulacak finansal varlıklar" ve "Kredi ve alacaklar" olarak sınıflandırılmıştır.

2. Önemli Muhasebe Politikalarının Özeti (Devamı)

2.8 Finansal Varlıklar (Devamı)

Etkin faiz yöntemi

Etkin faiz yöntemi, finansal varlığın itfa edilmiş maliyet ile değerlenmesi ve ilgili faiz gelirinin ilişkili olduğu döneme dağıtılması yöntemidir. Etkin faiz oranı; finansal aracın beklenen ömrü boyunca veya uygun olması durumunda daha kısa bir zaman dilimi süresince tahsil edilecek tahmini nakit toplamının, ilgili finansal varlığın tam olarak net bugünkü değerine indirgeyen orandır.

Vadeye kadar elde tutulacak finansal varlıklar

Vadeye kadar elde tutulacak finansal varlıklar, vadesine kadar saklama niyetiyle elde tutulan ve fonlama kabiliyeti dahil olmak üzere vade sonuna kadar elde tutulabilmesi için gerekli koşulların sağlanmış olduğu, sabit veya belirlenebilir ödemeleri ile sabit vadesi bulunan ve kredi ve alacaklar dışında kalan, ilk muhasebeleştirme sırasında makul değer farkı gelir tablosuna yansıtılan finansal varlık olarak sınıflandırılmayan ve kayıtlarda satılmaya hazır olarak gösterilmeyen finansal varlıklardır. Söz konusu varlıklar, ilk olarak elde etme maliyeti üzerinden kayda alınır ve bu değer, makul değer olarak kabul edilir. Edinilen vadeye kadar elde tutulacak varlıkların makul değeri, bunların edinilmesine esas işlem fiyatı veya benzeri finansal araçların piyasa fiyatları esas alınarak belirlenir. Vadeye kadar elde tutulacak finansal varlıklar, "İskonto edilmiş bedeli" ile değerlenmektedir. Vadeye kadar elde tutulacak varlıklarla ilgili faiz gelirleri gelir tablosuna yansıtılmaktadır.

Şirket vadeye kadar elde tutulacak finansal varlıklar altında sınıflandırdığı borçlanmayı temsil eden menkul kıymetlerde tahsilat riski doğmaması koşuluyla, kısa vadeli piyasa dalgalanmalarına istinaden değer düşüklüğü ayırmaz. Tahsilat riski doğması durumunda söz konusu değer düşüklüğünün tutarı, finansal varlığın kayıtlı değeri ile varsa finansal varlıktan hala tahsilatı beklenen nakit akımlarının, orijinal etkin getiri oranı esas alınarak iskonto edilerek bulunan değeri arasındaki farktır.

Krediler ve alacaklar (Esas faaliyetlerden alacaklar)

Krediler ve alacaklar, borçluya para veya hizmet sağlama yoluyla yaratılan finansal varlıklardır. Söz konusu alacaklar ilk olarak makul değerleri üzerinden kayda alınmaktadır. İlgili alacakların teminatı olarak alınan varlıklara ilişkin ödenen harçlar ve benzeri diğer masraflar işlem maliyeti olarak kabul edilmemekte ve gider hesaplarına yansıtılmaktadır.

Şirket, yönetimin değerlendirmeleri ve tahminleri doğrultusunda gerekli gördüğü durumlarda alacakları için karşılık ayırmaktadır. Şirket tahminlerini belirlerken risk politikaları ve ihtiyatlılık prensibi doğrultusunda, mevcut alacak portföyünün genel yapısı, sigortalı ve aracıların mali bünyeleri, mali olmayan verileri ve ekonomik konjonktürü dikkate almaktadır. Şirket'in 31 Aralık 2021 tarihi itibarıyla rücu faaliyetlerinden alacak karşılığı bulunmamaktadır (31 Aralık 2020: 2,762,560 TL) (12 no'lu dipnot).

2.9 Varlıklarda Değer Düşüklüğü

Finansal olmayan varlıklarda değer düşüklüğü

İtfaya tabi olan varlıklar için defter değerinin geri kazanılmasının mümkün olmadığı durum ya da olayların ortaya çıkması halinde değer düşüklüğü testi uygulanır. Varlığın defter değerinin geri kazanılabilir tutarını aşması durumunda değer düşüklüğü karşılığı kaydedilir. Geri kazanılabilir tutar, satış maliyetleri düşüldükten sonra elde edilen gerçeğe uygun değer veya kullanımdaki değerin büyük olanıdır.

2. Önemli Muhasebe Politikalarının Özeti (Devamı)

2.9 Varlıklarda Değer Düşüklüğü (Devamı)

Değer düşüklüğünün değerlendirilmesi için varlıklar ayrı tanımlanabilir nakit akımlarının olduğu en düşük seviyede gruplanır (nakit üreten birimler).

Şerefiye haricinde değer düşüklüğüne tabi olan finansal olmayan varlıklar her raporlama tarihinde değer düşüklüğünün olası iptali için gözden geçirilir.

Finansal varlıklarda değer düşüklüğü

Gerçeğe uygun değer farkı kâr veya zarara yansıtılan finansal varlıklar dışındaki finansal varlık veya finansal varlık grupları, her bilanço tarihinde değer düşüklüğüne uğradıklarına ilişkin göstergelerin bulunup bulunmadığına dair değerlendirmeye tabi tutulur.

Finansal varlığın ilk muhasebeleştirilmesinden sonra bir veya birden fazla olayın meydana gelmesi ve söz konusu olayın ilgili finansal varlık veya varlık grubunun güvenilir bir biçimde tahmin edilebilen gelecekteki nakit akımları üzerindeki olumsuz etkisi sonucunda ilgili finansal varlığın değer düşüklüğüne uğradığına ilişkin tarafsız bir göstergenin bulunması durumunda değer düşüklüğü zararı oluşur.

Kredi ve alacaklar için değer düşüklüğü tutarı gelecekte beklenen tahmini nakit akımlarının finansal varlığın etkin faiz oranı üzerinden iskonto edilerek hesaplanan bugünkü değeri ile defter değeri arasındaki farktır.

Bir karşılık hesabının kullanılması yoluyla defter değerinin azaltıldığı ticari alacaklar haricinde bütün finansal varlıklarda, değer düşüklüğü doğrudan ilgili finansal varlığın kayıtlı değerinden düşülür. Ticari alacağın tahsil edilememesi durumunda söz konusu tutar karşılık hesabından düşülerek silinir. Karşılık hesabındaki değişimler gelir tablosunda muhasebeleştirilir.

Satılmaya hazır özsermaye araçları haricinde, değer düşüklüğü zararı sonraki dönemde azalırsa ve azalış değer düşüklüğü zararının muhasebeleştirilmesi sonrasında meydana gelen bir olayla ilişkilendirilebiliyorsa, önceden muhasebeleştirilen değer düşüklüğü zararı, değer düşüklüğünün iptal edileceği tarihte yatırımın değer düşüklüğü hiçbir zaman muhasabeleştirilmemiş olması durumunda ulaşacağı itfa edilmiş maliyet tutarını aşmayacak şekilde gelir tablosunda iptal edilir.

Satılmaya hazır özsermaye araçlarının gerçeğe uygun değerinde değer düşüklüğü sonrasında meydana gelen artış, doğrudan özsermayede muhasebeleştirilir.

Varlıklarda değer düşüklüğü ile ilgili hususlar, ilgili varlıklara ilişkin muhasebe politikalarının açıklandığı dipnotlarda yer almaktadır. Aktif değerler üzerinde mevcut bulunan toplam ipotek veya teminat tutarları 43 no'lu dipnotta, dönemin karşılık giderleri ise 47.5 no'lu dipnotta açıklanmıştır.

2.10 Türev Finansal Araçlar

Yoktur (31 Aralık 2020: Yoktur).

2.11 Finansal Varlıkların Netleştirilmesi (Mahsup Edilmesi)

Finansal varlık ve yükümlülükler, gerekli kanuni hakkın bulunması, söz konusu varlık ve yükümlülükleri net olarak değerlendirmeye niyet olması veya varlıkların elde edilmesi ile yükümlülüklerin yerine getirilmesinin birbirini takip ettiği durumlarda net olarak gösterilirler.

2. Önemli Muhasebe Politikalarının Özeti (Devamı)

2.12 Nakit ve Nakit Benzerleri

Nakit ve nakit benzerleri, eldeki nakit, banka mevduatları ile tutarı belirli, nakde kolayca çevrilebilen, kısa vadeli, yüksek likiditeye sahip ve değerindeki değişim riski önemsiz olan 3 aydan kısa yatırımları içermektedir.

Nakit akış tablosuna esas teşkil eden nakit ve nakit benzerleri aşağıda gösterilmiştir:

	31 Aralık 2021	31 Aralık 2020
Kasa	44,340	16,576
Alınan çekler	919,812	-
Banka mevduatları	141,617,457	77,661,180
Banka garantili ve üç aydan kısa vadeli kredi kartı alacakları	378,336	79,996
Nakit ve nakit benzerleri toplamı	**142,959,945**	**77,757,752**
Eksi - faiz tahakkukları (-)	(797,410)	(479,559)
Eksi - bloke banka mevduatları (*) (17 ve 43 no'lu dipnotlar)	(12,291,303)	(5,800,000)
Nakit akış tablosundaki nakit ve nakit benzerleri toplamı	**129,871,232**	**71,478,193**

(*) Söz konusu bloke banka mevduatlardaki değişim nakit akım tablosunda esas faaliyetlerden diğer nakit çıkışları içerisine dahil edilmiştir.

2.13 Sermaye

31 Aralık 2021 ve 2020 tarihleri itibarıyla Şirket sermayesinin dağılımı aşağıdaki gibidir:

		31 Aralık 2021		31 Aralık 2020	
Sermayedarın Adı	**Grup (*)**	**Pay Oranı (%)**	**Pay Tutarı**	**Pay Oranı (%)**	**Pay Tutarı**
Türkiye Sigorta A.Ş.	A	50.00	20,000,000	50.00	12,500,000
Omur Denizcilik A.Ş.	B	36.75	14,700,000	36.75	9,187,500
Metropole Denizcilik ve Ticaret Ltd. Şti.	B	7.50	3,000,000	7.50	1,875,000
Vitsan Denizcilik A.Ş.	B	5.75	2,300,000	5.75	1,437,500
Toplam		**100.00**	**40,000,000**	**100.00**	**25,000,000**

(*) 29 Mart 2021 tarihli Olağan Genel Kurul toplantısında Esas Sözleşme'de yapılan değişikle; Şirket sermayesinin A, B ve C grubu hisselerine sahip Türkiye Sigorta A.Ş., Şirket'in sermayesinin A grubu hissesine ve Şirket sermayesinin D grubu hisselerine sahip Omur Denizcilik A.Ş., Metropole Denizcilik ve Ticaret Ltd. Şti. ve Vitsan Denizcilik A.Ş. ise Şirket'in B grubu hisselerine sahip olmuştur.

29 Mart 2021 tarihli Olağan Genel Kurul toplantısında, Şirket sermayesinin, Şirket'in iç kaynaklarından karşılanmak üzere, 25,000,000 TL'den 40,000,000 TL'ye arttırılmasına karar verilmiştir. Söz konusu sermaye artırımı, 27 Nisan 2021 tarih ve 10317 sayılı Ticaret Sicili Gazetesi'nde tescil ve ilan edilmiştir (2020: 22 Nisan 2020 tarihli Olağan Genel Kurul toplantısında, Şirket sermayesinin, Şirket'in iç kaynaklarından karşılanmak üzere, 13,500,000 TL'den 25,000,000 TL'ye arttırılmasına karar verilmiştir. Söz konusu sermaye artırımı, 27 Mayıs 2020 tarih ve 10084 sayılı Ticaret Sicili Gazetesi'nde tescil ve ilan edilmiştir).

31 Aralık 2021 tarihi itibarıyla sermayeyi temsil eden hisse senetlerine tanınan imtiyaz bulunmamaktadır (31 Aralık 2020: Yoktur). Şirket'in sermayesi ile ilgili diğer bilgiler 15 no'lu dipnotta açıklanmıştır.

2. Önemli Muhasebe Politikalarının Özeti (Devamı)

2.14 Sigorta ve Yatırım Sözleşmeleri - Sınıflandırma

Poliçe sahibinin olumsuz etkilenmesine neden olan, önceden tanımlanmış gelecekteki belirsiz bir olayın (sigorta ile teminat altına alınan olay) gerçekleşmesi durumunda, Şirket'in poliçe sahibinin zararını tazmin etmeyi kabul etmek suretiyle önemli bir sigorta riskini kabullendiği sözleşmeler sigorta sözleşmesi olarak sınıflandırılmaktadır. Sigorta riski, finansal risk dışında kalan riskleri kapsamaktadır. Sigorta sözleşmeleri kapsamında alınmış olan bütün primler yazılan primler hesabı altında gelir olarak muhasebeleştirilmektedir. Şirket tarafından üretilen temel sigorta sözleşmeleri su araçları ve su araçları sorumluluk poliçeleridir.

Su araçları sorumluluk sigortasında, her türlü deniz aracı işleteninin kusurundan kaynaklı üçüncü şahıslara verdikleri zararlar teminat altına alınmaktadır. Ancak, deniz vasıtalarının inşası ve denize indirilmeleri sırasında meydana gelmesi muhtemel hasarlar da, tekne sigortaları kapsamında değerlendirilmektedir. Batma, yanma, infilak, karaya vurma, sığlığa bindirme, oturma, fırtına, alabora olma, bir başka gemi veya tekne ile çatışma, çatışmadan doğan sorumluluk, güvence altına alınan rizikolardan doğan kurtarma masrafları, dava ve say masrafları, müşterek avarya hasar ve masrafları, tekne ve makinelerdeki gizli kusur, yükleme veya boşaltma sırasında tekneye gelen hasarlar, harp ve grev rizikoları dışındaki rizikolar kapsam dışında tutulmaktadır.

Su araçları sigortasında, teknenin gövde, makine ve ekipmanlarını sefer esnasında, limanda, demirde iken veya tamir ve bakım esnasında çeşitli risklere karşı güvence altına alan sigorta türüdür.

Değişkeni sözleşmenin taraflarından birine özgü olmayan finansal olmayan bir değişken durumunu hesaba katan belirli bir faiz oranı, finansal araç fiyatı, mal fiyatı, döviz kuru, faiz veya fiyat endeksleri, kredi notu ya da kredi endeksi veya diğer değişkenlerin bir veya daha fazlasındaki yalnızca değişikliklere dayanan ödemeyi yapmayı öngören sözleşmeler yatırım sözleşmeleri olarak sınıflandırılmaktadır.

Raporlama dönemi sonu itibarıyla Şirket'in önceden belirlenmiş bir riski teminat altına alan yatırım sözleşmesi olarak sınıflandırılmış sözleşmesi bulunmamaktadır.

Reasürans Sözleşmeleri

Reasürans sözleşmeleri, Şirket tarafından imzalanan bir veya daha fazla sigorta sözleşmesiyle ilgili oluşabilecek kayıplar için Şirket ve reasürans şirketleri tarafından yürürlüğe konulan, bedeli ödenen ve sigorta sözleşmeleri olarak sınıflandırılabilmesi için gerekli şartları karşılayan sözleşmelerdir.

Şirket'in faaliyette bulunduğu su araçları sorumluluk ve su araçları branşlarında saklama payını aşan ve belirli bir miktara kadar olan kısmının reasürörün sorumluluğunda olduğu bir reasürans türü olan hasar fazlası reasürans anlaşması bulunmaktadır. Şirket'in ayrıca belirli rizikolar için sigorta sözleşmesi bazında muhtelif sayıda ihtiyari reasürans anlaşmaları da bulunmaktadır.

Hasar fazlası reasürans anlaşmaları çerçevesinde ödenen primler ilgili dönemde yazılan poliçelerin süresi boyunca tahakkuk esasına uygun olarak muhasebeleştirilir. Diğer sözleşmeler çerçevesinde devredilen prim ve hasarlar ilgili oldukları sigorta sözleşmelerinden kaynaklanan gelir ve yükümlülükler ile aynı bazda kayıtlara yansıtılır.

2. Önemli Muhasebe Politikalarının Özeti (Devamı)

2.15 Sigorta ve Yatırım Sözleşmelerinde İsteğe Bağlı Katılım Özellikleri

Sigorta ve yatırım sözleşmelerindeki isteğe bağlı katılım özelliği, garanti edilen faydalara ilaveten, aşağıda yer alan ek faydalara sahip olmaya yönelik sözleşmeye dayalı bir haktır.

(i) Sözleşmeye dayalı toplam faydaların önemli bir kısmını teşkil etmeye namzet;
(ii) Tutarı ve zamanlaması sözleşme gereği ihraç edenin takdirinde olan; ve
(iii) Sözleşme gereği aşağıdakilere dayalı olan:

(1) Belirli bir sözleşmeler havuzunun veya belirli bir sözleşme türünün performansına;
(2) İhraç eden tarafından elde tutulan belirli bir varlık havuzunun gerçekleşmiş ve/veya gerçekleşmemiş yatırım gelirlerine; veya
(3) Sözleşme ihraç eden şirketin, fonun veya başka bir işletmenin kar veya zararına.

Şirket'in raporlama dönemi sonu itibarıyla, isteğe bağlı katılım özelliği olan sigorta veya yatırım sözleşmesi bulunmamaktadır (31 Aralık 2020: Yoktur).

2.16 İsteğe Bağlı Katılım Özelliği Olmayan Yatırım Sözleşmeleri

Şirket'in raporlama dönemi sonu itibarıyla, isteğe bağlı katılım özelliği olmayan yatırım sözleşmesi bulunmamaktadır (31 Aralık 2020: Yoktur).

2.17 Krediler

Yoktur (31 Aralık 2020: Yoktur).

2.18 Vergiler

Kurumlar Vergisi

Türkiye'de, kurumlar vergisi oranı 31 Aralı 2021 tarihi itibarıyla %25'tir (31 Aralık 2020: %22). 22 Nisan 2021 tarihli Resmî Gazete'de yayımlanan 7316 sayılı Kanun uyarınca, 1 Temmuz 2021 tarihinden itibaren verilmesi gereken beyannamelerden başlamak ve 1 Ocak 2021 tarihinden itibaren başlayan vergilendirme dönemi için geçerli olmak üzere Kurumlar vergisi oranı 2021 yılı vergilendirme dönemi için %25'e çıkarılmış olup, bu oran 2022 yılı vergilendirme dönemi için ise %23 olarak uygulanacaktır.

Kurumlar vergisi oranı kurumların ticari kazancına vergi yasaları gereğince indirim kabul edilmeyen giderlerin ilave edilmesi, vergi yasalarında yer alan istisna (iştirak kazançları istisnası gibi) ve indirimlerin indirilmesi sonucu bulunacak vergi matrahına uygulanır. Kâr dağıtılmadığı takdirde başka bir vergi ödenmemektedir.

Türkiye'deki bir işyeri ya da daimi temsilcisi aracılığı ile gelir elde eden dar mükellef kurumlar ile Türkiye'de yerleşik kurumlara ödenen kâr paylarından (temettüler) stopaj yapılmaz. Bunların dışında kalan kişi ve kurumlara yapılan temettü ödemeleri %15 oranında stopaja tabidir. Kârın sermayeye ilavesi, kâr dağıtımı sayılmaz ve stopaj uygulanmaz.

Kurumlar üçer aylık mali kârları üzerinden %25 (2020: %22) oranında geçici vergi hesaplar ve o dönemi izleyen ikinci ayın 14'üncü gününe kadar beyan edip 17'nci günü akşamına kadar öderler. Yıl içinde ödenen geçici vergi o yıla ait olup izleyen yıl verilecek kurumlar vergisi beyannamesi üzerinden hesaplanacak kurumlar vergisinden mahsup edilir.

Mahsuba rağmen ödenmiş geçici vergi tutarı kalması durumunda bu tutar nakden iade alınabileceği gibi devlete karşı olan diğer mali borçlara da mahsup edilebilir.

2. Önemli Muhasebe Politikalarının Özeti (Devamı)

2.18 Vergiler (Devamı)

Türk vergi mevzuatına göre beyanname üzerinde gösterilen mali zararlar 5 yılı aşmamak kaydıyla dönem kurum kazancından indirilebilirler. Ancak, mali zararlar, geçmiş yıl kârlarından mahsup edilemez. Türkiye'de ödenecek vergiler konusunda vergi otoritesi ile mutabakat sağlamak gibi bir uygulama bulunmamaktadır. Kurumlar vergisi beyannameleri hesap döneminin kapandığı ayı takip eden dördüncü ayın 25'inci günü akşamına kadar bağlı bulunulan vergi dairesine verilir. Bununla beraber, vergi incelemesine yetkili makamlar beş yıl zarfında muhasebe kayıtlarını inceleyebilir ve hatalı işlem tespit edilirse ödenecek vergi miktarları değişebilir.

Ertelenmiş Vergi

Ertelenmiş vergi borcu veya varlığı, "TMS 12 - Gelir Vergileri" standardı uyarınca varlıkların ve borçların finansal tablolarda gösterilen değerleri ile yasal vergi matrahı hesabında dikkate alınan tutarları arasındaki "geçici farklar" üzerinden vergi etkilerinin hesaplanmasıyla belirlenmektedir. Vergi mevzuatına göre varlıkların yâda borçların iktisap tarihinde oluşan mali ya da ticari karı etkilemeyen farklar bu hesaplamanın dışında tutulmaktadır.

Varlıkların değerlemesi sonucu oluşan değerleme farkları gelir tablosunda muhasebeleştirilmişse, bunlara ilişkin cari dönem kurumlar vergisi ile ertelenmiş vergi geliri veya gideri de gelir tablosunda muhasebeleştirilmektedir. İlgili varlıkların değerlemesi sonucu oluşan değerleme farkları doğrudan doğruya özkaynak hesaplarında muhasebeleştirilmişse, ilgili vergi etkileri de doğrudan özkaynak hesaplarında muhasebeleştirilmektedir.

22 Nisan 2021 tarihli Resmî Gazete'de yayımlanan 7316 sayılı Kanun uyarınca, 1 Temmuz 2021 tarihinden itibaren verilmesi gereken beyannamelerden başlamak ve 1 Ocak 2021 tarihinden itibaren başlayan vergilendirme dönemi için geçerli olmak üzere Kurumlar vergisi oranı 2021 yılı vergilendirme dönemi için %25'e çıkarılmış olup, bu oran 2022 yılı vergilendirme dönemi için ise %23 olarak uygulanacaktır (21 ve 35 no'lu dipnotlar). Söz konusu kanun kapsamında, 31 Aralık 2021 tarihli finansal tablolarda ertelenmiş vergi varlık ve yükümlülükleri, %20 ve %23 oranı ile hesaplanmıştır.

2.19 Çalışanlara Sağlanan Faydalar

Şirket, kıdem tazminatı, izin hakları ve çalışanlara sağlanan diğer haklara ilişkin yükümlülüklerini "Çalışanlara Sağlanan Faydalara İlişkin Türkiye Muhasebe Standardı" ("TMS 19") hükümlerine göre muhasebeleştirmekte ve bilançoda "Kıdem tazminatı karşılığı" ve "Maliyet giderleri karşılığı" hesaplarında sınıflandırmaktadır.

Şirket, Türkiye'de mevcut iş kanunlarına göre, emeklilik veya istifa nedeniyle ve İş Kanunu'nda belirtilen davranışlar dışındaki sebeplerle işine son verilen çalışanlara belirli bir toplu ödeme yapmakla yükümlüdür. Kıdem tazminatı karşılığı, İş Kanunu kapsamında oluşması muhtemel yükümlülüğün, belirli aktüeryal tahminler kullanılarak bugünkü değeri üzerinden hesaplanmaktadır.

TMS 19'da 1 Ocak 2013 tarihinde veya bu tarihten sonra başlayan yıllık raporlama dönemlerinde geçerli olacak şekilde yapılan değişiklik sonucunda, çalışanlara sağlananan faydalara ilişkin yükümlülüklerle ilgili olarak yapılan hesaplamalarda ortaya çıkan aktüeryal kayıp ve kazançların, doğrudan özsermaye içerisinde muhasebeleştirilmesi gerekmektedir. Bu çerçevede, kıdem tazminatı karşılığı hesaplamasına ilişkin olarak, ortaya çıkan hizmet ve faiz maliyetleri gelir tablosunda, aktüeryal kayıp ve kazançlar ise özsermaye içerisindeki "Diğer Kar Yedekleri" hesabında muhasebeleştirilir (22 no'lu dipnot).

2. Önemli Muhasebe Politikalarının Özeti (Devamı)

2.20 Karşılıklar

Geçmiş olaylardan kaynaklanan mevcut bir yükümlülüğün bulunması, yükümlülüğün yerine getirilmesinin muhtemel olması ve söz konusu yükümlülük tutarının güvenilir bir şekilde tahmin edilebilir olması durumunda finansal tablolarda karşılık ayrılır. Karşılık olarak ayrılan tutar, yükümlülüğe ilişkin risk ve belirsizlikler göz önünde bulundurularak, bilanço tarihi itibarıyla yükümlülüğün yerine getirilmesi için yapılacak harcamanın tahmin edilmesi yoluyla hesaplanır. Karşılığın, mevcut yükümlülüğün karşılanması için gerekli tahmini nakit akımlarını kullanarak ölçülmesi durumunda söz konusu karşılığın defter değeri, ilgili nakit akımlarının bugünkü değerine eşittir.

Karşılığın ödenmesi için gerekli olan ekonomik faydanın bir kısmı ya da tamamının üçüncü taraflarca karşılanmasının beklendiği durumlarda, tahsil edilecek tutar, ilgili tutarın tahsil edilmesinin hemen hemen kesin olması ve güvenilir bir şekilde ölçülmesi halinde varlık olarak muhasebeleştirilir.

Geçmiş olaylardan kaynaklanan ve mevcudiyeti Şirket'in tam olarak kontrolünde bulunmayan gelecekteki bir veya daha fazla kesin olmayan olayın gerçekleşip gerçekleşmemesi ile teyit edilebilmesi mümkün yükümlülükler şarta bağlı yükümlülükler olarak değerlendirilmekte ve finansal tablolara dahil edilmemektedir.

2.21 Gelirlerin Muhasebeleştirilmesi

Yazılan Primler

Yazılan primler, dönem içinde tanzim edilen poliçe primlerinden iptaller çıktıktan sonra kalan tutarı ifade etmektedir. 2.24 no'lu dipnotta açıklandığı üzere prim gelirleri, yazılan primler üzerinden kazanılmamış prim karşılığı ayrılması suretiyle tahakkuk esasına göre finansal tablolara yansıtılmaktadır.

Reasürans Komisyonları

Reasürans şirketlerine devredilen primler ile ilgili alınan komisyonlar ve devredilen işlerin kârlılığına göre tespit edilen ilave komisyonlar cari dönem içinde tahakkuk ettirilir ve gelir tablosunda, teknik bölümde, faaliyet giderleri içerisinde yer almaktadır. 2.24 no'lu dipnotta açıklandığı üzere reasürans komisyon gelirleri, alınan komisyonlar üzerinden ertelenmiş komisyon gelirleri ayrılması suretiyle poliçenin ömrü boyunca tahakkuk esasına göre finansal tablolara yansıtılmaktadır.

Faiz Gelirleri

Faiz geliri etkin faiz oranı yöntemi uygulanarak dönemsel olarak kaydedilir.

Rücu ve Sovtaj Gelirleri

Hazine ve Maliye Bakanlığı tarafından yayımlanan 20 Eylül 2010 tarih ve 2010/13 sayılı "Rücu ve Sovtaj Gelirlerine İlişkin Genelge"ye istinaden Şirket, tazminat ödemesini gerçekleştirerek sigortalılarından ibraname veya ödemenin yapıldığına dair belgenin alınmış olunması ve karşı sigorta şirketine ya da 3. şahıslara bildirim yapılması kaydıyla, borçlu sigorta şirketinin teminat limitine kadar olan rücu ve sovtaj alacağı tahakkuk ettirmektedir. Söz konusu tutarın tazminat ödemesini takip eden altı ay içerisinde karşı sigorta şirketinden veya dört ay içerisinde 3. şahıslardan tahsil edilememesi durumlarında bu alacaklar için alacak karşılığı ayrılmakta ve bilançoda sigortacılık faaliyetlerinden alacaklar karşılığı hesabında gösterilmektedir.

2. Önemli Muhasebe Politikalarının Özeti (Devamı)

2.22 Kiralamalar

Kiralamanın fiilen başladığı tarihte, Şirket kira yükümlülüğünü ve ilgili kullanım hakkı varlığını o tarihte gerçekleşmemiş olan kira ödemelerinin bugünkü değeri üzerinden ölçer. Kira ödemeleri, kiralamadaki zımnî faiz oranının kolaylıkla belirlenebilmesi durumunda, bu oran kullanılarak; zımnî faiz oranın kolaylıkla belirlenememesi durumunda ise kiracının alternatif borçlanma faiz oranı kullanılarak iskonto edilir. Şirket'in 31 Aralık 2021 tarihi itibariyle Türk Lirası cinsinden kiralamaları için kullandığı alternatif borçlanma oranlarının ağırlıklı ortalaması %21'dir (31 Aralık 2020: %21).

2.23 Kar Payı Dağıtımı

Temettü borçları kar dağıtımının bir unsuru olarak beyan edildiği dönemde yükümlülük olarak finansal tablolara yansıtılır.

2.24 Teknik Karşılıklar

Kazanılmamış Primler Karşılığı

Kazanılmamış primler karşılığı, bilanço tarihi itibarıyla yürürlükte bulunan sigorta poliçeleri için tahakkuk etmiş primlerin gün esasına göre ertesi yıla sarkan kısmı olarak hesaplanmıştır. Gün esasına göre takip eden döneme sarkan kısım hesap edilirken genel uygulamada poliçelerin öğlen 12:00'de başlayıp yine öğlen 12:00'de sona erdiği varsayılmıştır. Teknik Karşılıklar Yönetmeliği uyarınca, yürürlükte bulunan sigorta sözleşmeleri için tahakkuk etmiş primler ile reasürörlere devredilen primlerin herhangi bir komisyon veya diğer bir indirim yapılmaksızın brüt olarak gün esasına göre ertesi hesap dönemi veya hesap dönemlerine sarkan kısmı olarak hesaplanmış ve kayıtlara yansıtılmıştır (17 no'lu dipnot).

Teknik Karşılıklar Yönetmeliği uyarınca dövize endeksli sigorta sözleşmelerine ilişkin kazanılmamış primler karşılığının hesabı sırasında, sigorta sözleşmesinde ayrıca bir kur belirtilmemişse ilgili primin tahakkuk tarihindeki TCMB'nin Resmî Gazete'de ilan ettiği döviz satış kurları dikkate alınmaktadır.

Ertelenmiş Üretim Giderleri ve Ertelenmiş Komisyon Gelirleri

Hazine ve Maliye Bakanlığı tarafından yayımlanan 28 Aralık 2007 tarih ve 2007/25 sayılı Genelge uyarınca, yazılan primler için aracılara ödenen komisyonlar ile reasürörlere devredilen primler nedeniyle reasürörlerden alınan komisyonların gelecek dönem veya dönemlere isabet eden kısmı, bilançoda sırasıyla "Ertelenmiş üretim giderleri" ve "Ertelenmiş komisyon gelirleri" hesaplarında, gelir tablosunda ise faaliyet giderleri hesabı altında netleştirilerek muhasebeleştirilmektedir (17 no'lu dipnot).

Muallak Tazminat Karşılığı

Şirket, tahakkuk etmiş ve hesaben tespit edilmiş ancak daha önceki hesap dönemlerinde veya cari hesap döneminde fiilen ödenmemiş tazminat bedelleri veya bu bedel hesaplanamamış ise tahmini bedelleri ile gerçekleşmiş ancak rapor edilmemiş tazminat bedelleri için muallak tazminat karşılığı ayırmaktadır. Muallak tazminat karşılığı eksper/aktüer raporlarına veya sigortalı ile eksper/aktüerin değerlendirmelerine uygun olarak belirlenmekte olup ilgili hesaplamalarda rücu, sovtaj ve benzeri gelir kalemleri tenzil edilmemektedir.

2. Önemli Muhasebe Politikalarının Özeti (Devamı)

2.24 Teknik Karşılıklar (Devamı)

31 Aralık 2021 tarihi itibarıyla, tahakkuk etmiş ve hesaben tespit edilmiş muallak tazminat karşılığı ile; içeriği ve uygulama esasları, Teknik Karşılıklar Yönetmeliği ve 1 Ocak 2015 tarihinde yürürlüğe girmiş olan 5 Aralık 2014 tarih ve 2014/16 sayılı "Muallak Tazminat Karşılığına İlişkin Genelge" ve ilgili düzenlemelerde belirlenmiş olan aktüeryal zincir merdiven yöntemleri kullanılarak belirlenen tutar arasındaki fark gerçekleşmiş ancak rapor edilmemiş tazminat bedeli olarak muhasebeleştirilmektedir. Hazine ve Maliye Bakanlığı tarafından yayımlanan ve 1 Ocak 2015 tarihinde yürürlüğe girmiş olan 5 Aralık 2014 tarih ve 2014/16 sayılı "Muallak Tazminat Karşılığına İlişkin Genelge" uyarınca, 31 Aralık 2014 tarihine kadar geçerli olan 2010/12 sayılı "Aktüeryal Zincirleme Merdiven Metoduna İlişkin Genelge", 9. ve 10. maddeleri haricinde yürürlükten kaldırılmış olup, 1 Ocak 2015 tarihinden itibaren gerçekleşmiş ancak raporlanmamış tazminat karşılığının, Şirket aktüerinin görüşleri çerçevesinde belirlenen en iyi tahminler doğrultusunda hesaplanması hükmü getirilmiştir. Söz konusu genelgeye göre, gerçekleşmiş ancak rapor edilmemiş tazminat bedellerine ilişkin hesaplamalarda kullanılan verinin seçimi, düzeltme işlemleri, en uygun metodun ve gelişim faktörlerinin seçimi ile gelişim faktörlerine müdahale aktüeryal yöntemler kullanılarak Şirket aktüeri tarafından yapılır. İlgili genelgede gerçekleşmiş ancak raporlanmamış hasar karşılığı hesaplamasında, Standart Zincir, Hasar/Prim, Cape Cod, Frekans Şiddet, Munich Zinciri veya Bornhuetter-Ferguson aktüeryal zincirleme merdiven metodlarının ("AZMM") kullanılacağı belirtilmiş ve şirketlere her branş için bu yöntemlerden birini seçme hakkı tanınmıştır.

2014/16 sayılı "Muallak Tazminat Karşılığına İlişkin Genelge" ve 2015/7 sayılı "Muallak Tazminat Karşılığına İlişkin Genelgede (2014/16) Değişiklik Yapılmasına Dair Genelge" çerçevesinde 31 Aralık 2021 tarihi itibarıyla su araçları sorumluluk branşı gerçekleşmiş ancak rapor edilmemiş tazminat bedeli hesaplamasında standart zincir yöntemi kullanılmıştır. Buna göre; 31 Aralık 2021 tarihi itibarıyla ayrılmış olan brüt ilave gerçekleşmiş ancak bildirilmemiş tazminat bedeli 13,259,663 TL'dir (31 Aralık 2020: 5,501,635 TL).

2014/16 sayılı "Muallak Tazminat Karşılığına İlişkin Genelge" ve 2015/7 sayılı "Muallak Tazminat Karşılığına İlişkin Genelgede (2014/16) Değişiklik Yapılmasına Dair Genelge" çerçevesinde 31 Aralık 2021 tarihi itibarıyla su araçları branşı gerçekleşmiş ancak rapor edilmemiş tazminat bedeli hesaplamasında Hasar/Prim yöntemi kullanılmıştır. Buna göre; 31 Aralık 2021 tarihi itibarıyla ayrılmış olan brüt ilave gerçekleşmiş ancak bildirilmemiş tazminat bedeli 17,111,887 TL'dir (31 Aralık 2020: Su araçları branşında, 1 Ocak 2015 tarihinde yürürlüğe girmiş olan 5 Aralık 2014 tarih ve 2014/16 sayılı "Muallak Tazminat Karşılığına İlişkin Genelge"de belirlenmiş olan aktüeryal zincirleme merdiven metodlarına göre sağlıklı bir hesaplama yapabilmek için yeterli hasar verisi oluşmamış bulunduğundan, bu branş için gerçekleşmiş ancak raporlanmamış tazminat bedelinin hesaplanması sırasında, Şirket aktüerinin görüşleri çerçevesinde, 30 Eylül 2020 tarihi itibarıyla temin edilen sektör ortalamaları kullanılmıştır. Buna göre; 31 Aralık 2020 tarihi itibarıyla su araçları branşı için oluşmuş bulunan toplam gerçekleşmiş ancak bildirilmemiş tazminat bedellerinin, toplam muallak tazminat karşılığına oranı, 31 Aralık 2020 tarihi itibarıyla Şirket kayıtlarına alınmış olan muallak tazminat karşılığı tutarı ile çarpılarak; 31 Aralık 2020 tarihi itibarıyla 5,011,885 TL tutarında brüt gerçekleşmiş ancak bildirilmemiş tazminat bedeli muhasebeleştirilmiştir).

Yürürlükte bulunan reasürans sözleşmeleri çerçevesinde 31 Aralık 2021 tarihi itibarıyla toplam 20,862,136 TL (31 Aralık 2020: 4,841,104 TL) gerçekleşmiş ancak bildirilmemiş tazminat bedeli reasürans payı hesaplanmıştır (17 no'lu dipnot).

2. Önemli Muhasebe Politikalarının Özeti (Devamı)

2.24 Teknik Karşılıklar (Devamı)

Hazine ve Maliye Bakanlığı tarafından yayımlanan 10 Haziran 2016 tarihli ve 2016/22 sayılı "Muallak Tazminat Karşılığından Kaynaklanan Net Nakit Akışlarının İskonto Edilmesi Hakkında Genelge" ve Hazine ve Maliye Bakanlığı'nın 15 Eylül 2017 tarihli 2017/7 sayılı "Muallak Tazminat Karşılığından Kaynaklanan Net Nakit Akışlarının İskonto Edilmesi Hakkındaki 2016/22 Sayılı Genelgede Değişiklik Yapılmasına Dair Genelge" uyarınca şirketlere, sigortacılık mevzuatına göre hesapladığı ve ayırdığı muallak tazminat karşılığının oluşturacağı net nakit akışlarını iskonto edebilme olanağı tanınmıştır. Şirket, 31 Aralık 2021 tarihi itibarıyla Su Araçları Sorumluluk branşı için net 2,641,428 TL (31 Aralık 2020: 431,100 TL) ve Su Araçları branşı için net 3,936,576 TL (31 Aralık 2020: 1,160,323 TL) tutarında muallak tazminat karşılığı iskonto tutarı hesaplayarak net muallak tazminat karşılığından indirmiştir.

Devam Eden Riskler Karşılığı

Teknik Karşılıklar Yönetmeliği uyarınca sigorta şirketleri, yürürlükte bulunan sigorta sözleşmeleri dolayısıyla ortaya çıkabilecek tazminatların, ilgili sözleşmeler için ayrılmış kazanılmamış primler karşılığından fazla olma ihtimaline karşı, beklenen hasar prim oranını dikkate alarak devam eden riskler karşılığı ayırmakla yükümlüdürler. Beklenen hasar prim oranı, gerçekleşmiş hasarların kazanılmış prime bölünmesi suretiyle bulunur. Hazine ve Maliye Bakanlığı tarafından yayımlanan 13 Aralık 2012 tarih ve 2012/15 sayılı "Devam Eden Riskler Karşılığı Hesaplamasında Yapılan Değişiklik Hakkında Genelge" ("2012/15 no'lu Genelge") uyarınca, söz konusu beklenen hasar prim oranı hesaplaması 31 Aralık 2021 tarihi itibarıyla ana branş bazında yapılmıştır. Branş bazında hesaplanan beklenen hasar prim oranının %95'in üzerinde olması halinde, %95'i aşan oranın net kazanılmamış primler karşılığı ile çarpılması sonucunda bulunan tutar, net devam eden riskler karşılığı, %95'i aşan oranın brüt kazanılmamış primler karşılığı ile çarpılması sonucunda bulunan tutar brüt devam eden riskler karşılığı olarak hesaplanır. Brüt tutar ile net tutar arasındaki fark ise reasürör payı olarak dikkate alınır.

Şirket 31 Aralık 2021 tarihi itibarıyla devam eden riskler karşılığı ayırmamıştır (31 Aralık 2020: Yoktur).

3. Önemli Muhasebe Tahminleri ve Hükümleri

Finansal tabloların hazırlanması, bilanço tarihi itibarıyla raporlanan varlıklar ve yükümlülüklerin tutarlarını, şarta bağlı varlıkların ve yükümlülüklerin açıklanmasını ve hesap dönemi boyunca raporlanan gelir ve giderlerin tutarlarını etkileyebilecek tahmin ve varsayımların kullanılmasını gerektirmektedir. Muhasebe değerlendirme, tahmin ve varsayımları, geçmiş tecrübe ve diğer faktörler ile o günün koşullarıyla gelecekteki olaylar hakkında makul beklentiler dikkate alınarak değerlendirilir. Bu değerlendirme ve tahminler, yönetimin mevcut olaylar ve işlemlere ilişkin en iyi bilgilerine dayanmasına rağmen, fiili sonuçlar varsayımlarından farklılık gösterebilir.

Şirket için en önemli muhasebe tahminlerinden biri yürürlükte olan poliçelerinden doğacak teknik giderlere ilişkin nihai net yükümlülüklerin tahmin edilmesidir. Sigortacılık ile ilgili yükümlülüklerin tahmin edilmesi, doğası itibarıyla çok sayıda belirsizliğin değerlendirilmesini içerir.

Gelir vergileri

Nihai vergi tutarına olan etkileri kesinleşmeyen ilgili birçok işlem ve hesaplama normal iş akışı sırasında gerçekleşmekte olup bu gibi durumlar gelir vergisi karşılığı belirlenmesi sırasında önemli muhakemelerin kullanılmasını gerektirmektedir. Şirket, ileriye taşınan mali zararlardan doğan ve gelecekte vergilendirilebilecek karlar aracılığıyla gerçekleşecek olan ertelenmiş vergi varlıklarını ve vergisel olayların sonucunda ödenmesi tahmin edilen ek vergilerin oluşturduğu vergi yükümlülüklerini kayıtlarına almaktadır. Bu konular ile ilgili oluşan nihai vergisel sonuçların başlangıçta kaydedilen tutarlardan farklı olduğu durumlarda, bu farklar belirlendiği dönemlerdeki gelir vergisi ve ertelenmiş vergi varlık ve yükümlülüklerini etkileyebilecektir.

4. Sigorta ve Finansal Riskin Yönetimi

Sigorta riski

Sigorta sözleşmelerine ilişkin risk, sigorta konusu olayın gerçekleşmesi ihtimali ve bu olaydan kaynaklanacak olan hasar tutarının bilinemiyor olmasıdır. Sigorta sözleşmelerinin doğası gereği, söz konusu risk rastlantısaldır ve dolayısıyla tam olarak tahmin edilemez.

Fiyatlandırma ve karşılık ayırma metotlarına ihtimal teorisinin uygulandığı bir poliçe portföyünde, Şirket'in sigorta sözleşmeleriyle ilgili olarak maruz kaldığı temel risk, ödenen hasar ve tazminatların sigortacılık karşılıklarının kayıtlı değerlerinin üstünde gerçekleşmesidir. Şirket poliçe yazma stratejisini, kabul edilen sigorta risklerinin tipine ve oluşan hasarlara göre belirlemektedir.

Şirket'in fiyatlandırması, istatistiksel analize, geçmiş dataya ve ilgili ürüne uygun düşen mortalite tablolarına bakılarak yapılmaktadır. Şirket söz konusu riskleri, şekillendirmiş olduğu poliçe yazma stratejisi ve tarafı olduğu reasürans anlaşmaları ile yönetmektedir.

Sigorta riskinin (sigorta edilen azami tutar) branş bazında dağılımı aşağıda özetlenmiştir:

	31 Aralık 2021	31 Aralık 2020
Su araçları sorumluluk	5,126,448,440,730	2,828,468,368,747
Su araçları	107,678,134,252	60,170,119,162
Toplam	**5,234,126,574,982**	**2,888,638,487,909**

Duyarlılık analizleri

Finansal risk

Şirket, sahip olduğu finansal varlıklar, reasürans varlıkları ve sigortacılık yükümlülüklerinden dolayı finansal risklere maruz kalmaktadır. Özet olarak temel finansal risk, finansal varlıklardan sağlanan gelirlerin, sigorta sözleşmelerinden kaynaklanan yükümlülüklerin karşılanmasında yetersiz kalmasıdır. Finansal riskin en önemli bileşenleri piyasa riski (kur riski, piyasa değeri faiz oranı riski, nakit akımı faiz oranı riski ve fiyat riskini içerir), kredi riski ve likidite riskidir. Şirket'in genel risk yönetimi programı, finansal piyasaların değişkenliğine ve bunun Şirket'in finansal performansı üzerindeki muhtemel olumsuz etkilerinin asgari seviyeye indirilmesine yoğunlaşmaktadır. Şirket, herhangi bir türev finansal enstrüman kullanmamaktadır. Risk yönetimi, Şirket yönetimi tarafından Yönetim Kurulu'nca onaylanmış usuller doğrultusunda gerçekleştirilmektedir.

(a) Piyasa riski

i. Nakit akım ve piyasa değeri faiz oranı riski

Şirket'in, değişken faiz oranlı finansal varlık ve yükümlülüğü bulunmadığından faiz oranlarının değişiminin etkisinden doğan faiz oranı riskine maruz kalmamaktadır.

4. Sigorta ve Finansal Riskin Yönetimi (Devamı)

ii. Kur riski

Şirket, döviz cinsinden varlık ve yükümlülüklerin Türk Lirası'na çevrilmesinden dolayı döviz kuru değişiklerinden doğan döviz riskine maruz kalmaktadır.

Yabancı para işlemlerden doğan kur farkı gelirleri ve giderleri işlemin yapıldığı dönemde kayıtlara intikal ettirilmiştir. Dönem sonlarında, yabancı para aktif ve pasif hesapların bakiyeleri, dönem sonu Türkiye Cumhuriyet Merkez Bankası döviz alış kurlarından değerlemeye tabi tutularak TL'ye çevrilmiş ve oluşan kur farkları kambiyo işlemleri karı veya zararı olarak kayıtlara yansıtılmıştır.

Şirket'in maruz kaldığı kur riskine ilişkin detaylar aşağıdaki tabloda verilmiştir:

31 Aralık 2021	**ABD Doları**	**Avro**	**GBP**	**Diğer**	**Toplam**
Varlıklar:					
Kasa ve alınan çekler	946,563	-	-	-	946,563
Bankalar	45,073,191	2,569,509	29,848	-	47,672,548
Finansal varlıklar	30,693,953	-	-	-	30,693,953
Esas faaliyetlerden alacaklar	117,394,528	33,487,486	102,197	77,717	151,061,928
Verilen Depo Teminatlar	199,935	-	-	-	199,935
Gelecek aylara ait giderler	8,790,890	503,128	-	-	9,294,018
Toplam yabancı para varlıklar	**203,099,060**	**36,560,123**	**132,045**	**77,717**	**239,868,945**
Yükümlülükler:					
Esas faaliyetlerden borçlar	(4,736,844)	(1,195,684)	10,204	-	(5,922,324)
Muallak hasar karşılığı	(75,947,705)	(24,114,653)	(274,457)	-	(100,336,815)
Maliyet gider karşılığı	(30,223,835)	-	-	-	(30,223,835)
Diğer çeşitli borçlar	(33,383)	-	-	-	(33,383)
Toplam yabancı para yükümlülükler	**(110,941,767)**	**(25,310,337)**	**(264,253)**	**-**	**(136,516,357)**
Bilanço pozisyonu	**92,157,293**	**11,249,786**	**(132,208)**	**77,717**	**103,352,588**

31 Aralık 2020	**ABD Doları**	**Avro**	**GBP**	**Toplam**
Varlıklar:				
Kasa	37	8,472	3,182	11,691
Bankalar	1,857,439	443,570	-	2,301,009
Finansal varlıklar	9,588,066	-	-	9,588,066
Esas faaliyetlerden alacaklar	49,176,640	13,674,112	73,792	62,924,544
Toplam yabancı para varlıklar	**60,622,182**	**14,126,154**	**76,974**	**74,825,310**
Yükümlülükler:				
Esas faaliyetlerden borçlar	(6,483,915)	(1,772,748)	-	(8,256,663)
Muallak hasar karşılığı	(26,255,110)	(10,268,457)	-	(36,523,567)
Maliyet gider karşılığı	(9,271,825)	-	-	(9,271,825)
Toplam yabancı para yükümlülükler	**(42,010,850)**	**(12,041,205)**	**-**	**(54,052,055)**
Bilanço pozisyonu	**18,611,332**	**2,084,949**	**76,974**	**20,773,255**

Yukarıdaki tablonun değerlendirilebilmesi amacıyla ilgili yabancı para tutarlarının TL karşılıkları gösterilmiştir.

4. Sigorta ve Finansal Riskin Yönetimi (Devamı)

ii. Kur riski (Devamı)

31 Aralık 2021 ve 2020 tarihleri itibarıyla yabancı para bakiyelerin çevriminde kullanılan kurlar aşağıdaki gibidir:

Döviz Alış	ABD Doları	Avro	GBP
31 Aralık 2021	13.3290	15.0867	17.9667
31 Aralık 2020	7.3405	9.0079	9.9438

Döviz Satış	ABD Doları	Avro	GBP
31 Aralık 2021	13.3530	15.1139	18.0604
31 Aralık 2020	7.3537	9.0241	9.9957

Maruz kalınan kur riski

TL'nin aşağıdaki para birimlerine karşılık %20 değer kazancı dolayısıyla 31 Aralık 2021 ve 2020 tarihlerinde sona eren dönemlere ait özkaynaklarda ve gelir tablosunda (vergi etkisi hariç) oluşacak artış aşağıdaki tabloda gösterilmiştir. Bu analiz tüm diğer değişkenlerin sabit kaldığı varsayımıyla hazırlanmıştır:

	Kar/(Zarar)		Özkaynaklar	
31 Aralık 2021	**Yabancı paranın değer kazanması**	**Yabancı paranın değer kaybetmesi**	**Yabancı paranın değer kazanması**	**Yabancı paranın değer kaybetmesi**
ABD Doları kurunun %20 değişmesi halinde	18,431,459	(18,431,459)	18,431,459	(18,431,459)
Avro kurunun %20 değişmesi halinde	2,249,957	(2,249,957)	2,249,957	(2,249,957)
İngiliz Sterlini kurunun %20 değişmesi halinde	(26,442)	26,442	(26,442)	26,442
Diğer kurların %20 değişmesi halinde	15,543	(15,543)	15,543	(15,543)
Kur değişiminin net etkisi	**20,670,517**	**(20,670,517)**	**20,670,517**	**(20,670,517)**

	Kar/(Zarar)		Özkaynaklar	
31 Aralık 2020	**Yabancı paranın değer kazanması**	**Yabancı paranın değer kaybetmesi**	**Yabancı paranın değer kazanması**	**Yabancı paranın değer kaybetmesi**
ABD Doları kurunun %20 değişmesi halinde	3,722,266	(3,722,266)	3,722,266	(3,722,266)
Avro kurunun %20 değişmesi halinde	416,990	(416,990)	416,990	(416,990)
İngiliz Sterlini kurunun %20 değişmesi halinde	15,395	(15,395)	15,395	(15,395)
Kur değişiminin net etkisi	**4,154,651**	**(4,154,651)**	**4,154,651**	**(4,154,651)**

iii. Fiyat riski

Şirket'in finansal varlığı bulunmadığından fiyat riskine maruz kalmamaktadır.

(b) Kredi riski

Finansal varlıkların mülkiyeti, karşı tarafın sözleşmenin şartlarını yerine getirmeme riskini taşır. Şirket'in kredi riski, nakit ve nakit benzerleri ile banka mevduatları, sigortacılık yükümlülüklerindeki reasürans payları, reasürans şirketlerinden alacaklar ve sigortalılardan ve aracı kurumlardan olan prim alacaklarından kaynaklanmaktadır. Bu riskler, Şirket yönetimi tarafından karşı tarafa olan toplam kredi riski olarak görülmektedir.

4. Sigorta ve Finansal Riskin Yönetimi (Devamı)

(b) Kredi riski (Devamı)

Şirket kredi ve alacaklar olarak sınıflandırılan finansal varlıklarının ve sigorta faaliyetlerinden kaynaklanan alacaklarının (reasürans alacakları dahil) kredi riskini alınan teminat ve karşı taraf seçiminde uyguladığı prosedürler ile takip etmekte ve sınırlandırmaktadır. Bu alacaklar ile ilgili diğer açıklamalar 12 no'lu dipnotta yapılmıştır.

Şirket'in kredi ve alacak grubu dışında kalan ve kredi riskine tabi finansal varlıkları genellikle Türkiye'de yerleşik banka ve diğer finansal kurumlarda tutulan vadeli ve vadesiz mevduattan oluşmakta ve bu alacaklar yüksek kredi riskine sahip olarak kabul edilmemektedir.

(c) Likidite riski

Şirket, sigorta sözleşmelerinden kaynaklanan yükümlülüklerin karşılanabilmesi için elinde bulunan nakit kaynakları kullanmaktadır. Likidite riski, makul bir maliyet dahilinde, borçların ödenmesi için yeterli nakdin bulunmaması riskidir. Yönetim, söz konusu borçların ödenmesine yetecek tutarda fon bulundurulmasıyla ilgili limitleri belirler.

Aşağıdaki tablo, Şirket'in finansal ve sigorta yükümlülüklerinin bilanço tarihleri itibarıyla sözleşmeden kaynaklanan veya beklenen vadelerine kalan sürelerine göre dağılımı göstermektedir.

Sözleşmeden kaynaklanan nakit akışları

31 Aralık 2021	3 aya kadar	3 ay - 1 yıl	1 yıl - 5 yıl	5 yıldan uzun	Toplam
Reasürans şirketlerine borçlar	2,365,131	3,547,696	-	-	5,912,827
Diğer esas faaliyetlerden borçlar	211,096	-	-	-	211,096
Ortaklara borçlar	7,382	-	-	-	7,382
Diğer çeşitli borçlar	184,222	-	-	-	184,222
Toplam	**2,767,831**	**3,547,696**	**-**	**-**	**6,315,527**

31 Aralık 2020	3 aya kadar	3 ay - 1 yıl	1 yıl - 5 yıl	5 yıldan uzun	Toplam
Reasürans şirketlerine borçlar	4,040,362	4,040,362	-	-	8,080,724
Diğer esas faaliyetlerden borçlar	1,196	-	-	-	1,196
Ortaklara borçlar	370	-	-	-	370
Personele borçlar	413	-	-	-	413
Diğer çeşitli borçlar	95,439	-	-	-	95,439
Toplam	**4,137,780**	**4,040,362**	**-**	**-**	**8,178,142**

4. Sigorta ve Finansal Riskin Yönetimi (Devamı)

c) Likidite riski (Devamı)

Beklenen nakit akımları

31 Aralık 2021	3 aya kadar	3 ay - 1 yıl	1 yıl - 5 yıl	5 yıldan uzun	Toplam
Kazanılmamış primler karşılığı - net (*)	10,014,062	87,691,057	11,719,589	-	109,424,708
Muallak tazminat karşılığı - net	53,678,743	47,249,599	-	-	100,928,342
	63,692,805	**134,940,656**	**11,719,589**	**-**	**210,353,050**

31 Aralık 2020	3 aya kadar	3 ay - 1 yıl	1 yıl - 5 yıl	5 yıldan uzun	Toplam
Kazanılmamış primler karşılığı - net (*)	6,286,664	61,290,620	907,658	-	68,484,942
Muallak tazminat karşılığı - net	21,153,953	15,499,847	-	-	36,653,800
	27,440,617	**76,790,467**	**907,658**	**-**	**105,138,742**

(*) Şirket, ilgili karşılıkların tamamını bilançoda kısa vadeli yükümlülükler altında sınıflandırmaktadır.

Finansal araçların makul değeri

Makul değer, finansal araçların, zorunlu bir satış veya tasfiye işlemi dışında gönüllü taraflar arasındaki bir cari işlemde, el değiştirebileceği bir tutar olup, eğer varsa teşkilatlanmış bir piyasada işlem gören fiyatı ile en iyi şekilde belirlenir.

Finansal araçların tahmini makul değerleri, Şirket tarafından mevcut piyasa bilgileri ve uygun değerleme yöntemler kullanılarak tespit edilmektedir.

Aşağıdaki yöntem ve varsayımlar, makul değeri belirlenebilen finansal araçların makul değerinin tahmininde kullanılmıştır:

Finansal varlıklar

Yılsonu kurlarıyla çevrilen dövize dayalı olan bakiyelerin makul değerlerinin, kayıtlı değerlerine yaklaştığı kabul edilmektedir. Nakit ve nakit benzerlerinin makul değerlerinin kısa vadeli olmaları dolayısıyla kayıtlı değerlerine yaklaştığı kabul edilmektedir. Esas faaliyetlerden alacakların kayıtlı değerinin ilgili şüpheli alacak karşılığının düşülmesinden sonra makul değerlerini gösterdiği tahmin edilmektedir. Borsaya kayıtlı olmayan satılmaya hazır finansal varlıkların ise maliyetleri, varsa, değer düşüklüğü çıkarılmış değerleri makul değerleri olarak kabul edilmektedir.

Finansal Araçlar Kategorileri

	31 Aralık 2021		31 Aralık 2020	
Cari Finansal Varlıklar	**Defter Değeri**	**Gerçeğe Uygun Değeri**	**Defter Değeri**	**Gerçeğe Uygun Değeri**
Vadeye kadar elde tutulacak finansal varlıklar	30,693,953	30,346,693	9,588,066	9,311,709
Toplam Finansal Varlıklar	**30,693,953**	**30,346,693**	**9,588,066**	**9,311,709**

4. Sigorta ve Finansal Riskin Yönetimi (Devamı)

Finansal araçların gerçeğe uygun değeri

Rayiç değer, bilgili ve istekli taraflar arasında, piyasa koşullarına uygun olarak gerçekleşen işlemlerde, bir varlığın karşılığında el değiştirebileceği veya bir yükümlülüğün karşılanabileceği değerdir.

Şirket, finansal enstrümanların tahmini rayiç değerlerini hali hazırda mevcut piyasa bilgileri ve uygun değerleme yöntemlerini kullanarak belirlemiştir. Bununla birlikte, piyasa bilgilerini değerlendirip rayiç değerleri tahmin edebilmek, yorum ve muhakeme gerektirmektedir. Sonuç olarak burada sunulan tahminler, Şirket'in cari bir piyasa işleminde elde edebileceği miktarların göstergesi olamaz.

Finansal yükümlülükler

Esas faaliyetlerden borçlar ile diğer parasal borçların kayıtlı değerlerinin makul değerlerine yakın olduğu tahmin edilmektedir.

Sermaye yönetimi

Şirket'in sermayeyi yönetirken amaçları:

- İlgili mevzuatta yer alan sermaye yeterliliği şartlarını yerine getirmek,
- Şirket'in işletmelerin devamlılığı ilkesi çerçevesinde varlığını sürdürmek ve faaliyetlerin devamını sağlayabilmektir.

Şirket'in, 31 Aralık 2021 tarihi itibarıyla, Sigorta ve Reasürans ile Emeklilik Şirketlerinin Sermaye Yeterliliklerinin Ölçülmesine ve Değerlendirilmesine İlişkin Yönetmelik uyarınca belirlenen gerekli özsermaye 89,839,503 TL olup (31 Aralık 2020: 40,483,744 TL); Şirket'in 31 Aralık 2021 tarihi itibarıyla özsermayesi asgari olarak gerekli olan özsermayeden 7,987,748 TL daha yüksektir (31 Aralık 2020: 1,200,054 TL yüksek).

5. Bölüm Bilgileri

2.3 no'lu dipnotta açıklanmıştır.

6. Maddi Duran Varlıklar

Maddi duran varlık hareket tablosu:

	1 Ocak 2021	İlaveler	Çıkışlar	31 Aralık 2021
Maliyet:				
Demirbaş ve tesisatlar	781,643	840,867	(124,446)	1,498,064
Özel maliyet bedelleri	677,573	1,852,264	(739,679)	1,790,158
Kiralama yoluyla edinilmiş maddi varlıklar	2,234,103	4,879,174	(1,191,663)	5,921,614
Toplam maliyet	**3,693,319**	**7,572,305**	**(2,055,788)**	**9,209,836**
Birikmiş amortisman:				
Demirbaş ve tesisatlar	(465,385)	(230,497)	63,865	(632,017)
Özel maliyet bedelleri	(369,604)	(255,567)	587,920	(37,251)
Kiralama yoluyla edinilmiş maddi varlıklar	(1,011,479)	(649,818)	655,415	(1,005,882)
Toplam birikmiş amortisman	**(1,846,468)**	**(1,135,882)**	**1,307,200**	**(1,675,150)**
Net defter değeri	**1,846,851**			**7,534,686**

6. Maddi Duran Varlıklar (Devamı)

	1 Ocak 2020	İlaveler	Çıkışlar	31 Aralık 2020
Maliyet:				
Demirbaş ve tesisatlar	649,204	132,439	-	781,643
Özel maliyet bedelleri	649,182	28,391	-	677,573
Kiralama yoluyla edinilmiş maddi varlıklar	1,554,985	679,118	-	2,234,103
Toplam maliyet	**2,853,371**	**839,948**	**-**	**3,693,319**
Birikmiş amortisman:				
Demirbaş ve tesisatlar	(378,880)	(86,505)	-	(465,385)
Özel maliyet bedelleri	(278,167)	(91,437)	-	(369,604)
Kiralama yoluyla edinilmiş maddi varlıklar	(500,984)	(510,495)	-	(1,011,479)
Toplam birikmiş amortisman	**(1,158,031)**	**(688,437)**	**-**	**(1,846,468)**
Net defter değeri	**1,695,340**			**1,846,851**

Şirket'in 31 Aralık 2021 ve 2020 tarihleri itibarıyla maddi duran varlıkları üzerinde ipotek bulunmamaktadır.

7. Yatırım Amaçlı Gayrimenkuller

Şirket'in, 31 Aralık 2021 tarihi itibarıyla yatırım amaçlı gayrimenkulü bulunmamaktadır (31 Aralık 2020: Yoktur).

8. Maddi Olmayan Duran Varlıklar

	1 Ocak 2021	İlaveler	Çıkışlar	31 Aralık 2021
Maliyet:				
Haklar ve yazılımlar	8,542	93,191	-	101,733
Maddi olmayan varlıklara ilişkin avanslar	-	825,575	-	825,575
Toplam	**8,542**	**918,766**	**-**	**927,308**
Birikmiş amortisman:				
Haklar ve yazılımlar	(5,253)	(15,794)	-	(21,047)
Toplam	**(5,253)**	**(15,794)**	**-**	**(21,047)**
Net defter değeri	**3,289**			**906,261**

	1 Ocak 2020	İlaveler	Çıkışlar	31 Aralık 2020
Maliyet:				
Haklar ve yazılımlar	6,247	2,295	-	8,542
Toplam	**6,247**	**2,295**	**-**	**8,542**
Birikmiş amortisman:				
Haklar ve yazılımlar	(4,166)	(1,087)	-	(5,253)
Toplam	**(4,166)**	**(1,087)**	**-**	**(5,253)**
Net defter değeri	**2,081**			**3,289**

9. İştiraklerdeki Yatırımlar

Şirket'in, özsermaye muhasebesi yöntemine göre kayıtlarına yansıttığı iştiraki yoktur (31 Aralık 2020: Yoktur).

10. Reasürans Varlıkları

Reasürans Varlıkları/(Yükümlülükleri)

	31 Aralık 2021	31 Aralık 2020
Muallak tazminat karşılığı reasürör payı (17 no'lu dipnot)	61,216,317	21,601,033
Kazanılmamış primler karşılığı reasürör payı (17 no'lu dipnot)	22,892,486	10,238,896
Ertelenmiş komisyon gelirleri (19 no'lu dipnot)	(59,276)	(98,296)
Reasürans şirketlerine borçlar, net	(5,912,827)	(8,080,724)

Reasürans Gelirleri/(Giderleri)

	1 Ocak - 31 Aralık 2021	1 Ocak - 31 Aralık 2020
Muallak tazminat karşılığı değişiminde reasürör payı	39,615,284	4,119,910
Ödenen tazminat reasürör payı	15,334,909	28,042,464
Kazanılmamış primler karşılığı değişiminde reasürör payı (17 no'lu dipnot)	12,653,590	4,789,811
Reasürörlerden alınan komisyonlar, brüt	349,287	575,712
Reasürörlerden alınan komisyonların ertelenmesindeki değişim	39,020	686,658
Reasürörlere devredilen primler (24 no'lu dipnot)	(57,449,206)	(47,087,090)

11. Finansal Varlıklar

11.1 Kuruluşun faaliyetlerine uygun, sunulan kalemlerin alt sınıflamaları:

	31 Aralık 2021	31 Aralık 2020
Kredi ve alacaklar (12.1 no'lu dipnot)	150,125,366	64,808,660
Vadeye kadar elde tutulacak finansal varlıklar (11.4 no'lu dipnot)	30,693,953	9,588,066
Toplam	**180,819,319**	**74,396,726**

11.2 Yıl içinde ihraç edilen hisse senedi dışındaki menkul kıymetler: Yoktur (31 Aralık 2020: Yoktur).

11.3 Yıl içinde itfa edilen borçlanmayı temsil eden menkul kıymetler: Yoktur (31 Aralık 2020: Yoktur).

11. Finansal Varlıklar (Devamı)

11.4 Bilançoda maliyet bedeli üzerinden gösterilmiş menkul kıymetlerin ve finansal duran varlıkların borsa rayiçlerine göre, borsa rayiçleri üzerinden gösterilmiş menkul kıymetlerin ve finansal duran varlıkların maliyet bedellerine göre değerlerini gösteren bilgi:

Vadeye Kadar Elde Tutulacak Finansal Varlıklar

	31 Aralık 2021			31 Aralık 2020		
	Maliyet Bedeli	Borsa Rayici	Kayıtlı Değer	Maliyet Bedeli	Borsa Rayici	Kayıtlı Değer
Eurobond	19,523,481	30,346,693	30,693,953	10,679,172	9,311,709	9,588,066
Toplam	**19,523,481**	**30,346,693**	**30,693,953**	**10,679,172**	**9,311,709**	**9,588,066**

Şirket'in 31 Aralık 2021 tarihi itibarıyla nominal 2,220,000 USD tutarında vadeye kadar elde tutulacak finansal varlıkları SEDDK lehine blokedir (31 Aralık 2020: nominal 1,220,000 USD) (17 ve 43 no'lu dipnotlar).

Şirket'in finansal varlıklarının 31 Aralık 2021 ve 2020 tarihlerinde sona eren dönemler içindeki hareket tablosu aşağıdaki gibidir:

	2021	2020
1 Ocak	9,588,066	-
Alımlar	8,844,309	10,679,172
Kupon faiz geliri	(1,095,505)	-
Gerçekleşmemiş kur farkları	13,357,083	(1,091,106)
31 Aralık	**30,693,953**	**9,588,066**

11.5 Menkul kıymetler ve bağlı menkul kıymetler grubu içinde yer alıp işletmenin ortakları, iştirakleri ve bağlı ortaklıklar tarafından çıkarılmış bulunan menkul kıymet tutarları ve bunları çıkaran ortaklıklar: Yoktur (31 Aralık 2020: Yoktur).

11.6 Finansal varlıklarda son üç yılda meydana gelen değer artışları: Yoktur (31 Aralık 2020: Yoktur).

11.7 - 11.9 Finansal varlıklara ilişkin diğer açıklamalar: Yoktur (31 Aralık 2020: Yoktur).

12. Krediler ve Alacaklar

12.1 Alacakların, ticari müşterilerden olan alacaklar, ilgili taraflardan olan alacaklar, peşin ödemeler için (gelecek aylara, yıllara ait ödemeler) ve diğerleri biçiminde sınıflanması:

	31 Aralık 2021	31 Aralık 2020
Sigortacılık faaliyetlerinden alacaklar	150,125,366	64,808,660
	150,125,366	**64,808,660**
Rücu alacakları	-	2,762,560
Rücu alacakları karşılığı (-)	-	(2,762,560)
Esas faaliyetlerden alacaklar	**150,125,366**	**64,808,660**

12. Krediler ve Alacaklar (Devamı)

12.2 İşletmenin ortaklar, iştirakler ve bağlı ortaklıklarla olan alacak - borç ilişkisi:

İlişkili taraflar ile olan işlem ve bakiyeler 45 no'lu dipnotta detaylı olarak açıklanmıştır.

12.3 Alacaklar için alınmış olan ipotek ve diğer teminatların toplam tutarı: Yoktur (31 Aralık 2020: Yoktur).

12.4 Yabancı paralarla temsil edilen ve kur garantisi olmayan alacak ve borçlar ile aktifte bulunan mevcut yabancı paraların ayrı ayrı tutarları ve TL'ye dönüştürme kurları:

31 Aralık 2021

Döviz Cinsi	Döviz Tutarı	Kur	Tutar TL
ABD Doları	8,807,452	13.3290	117,394,528
Avro	2,219,669	15.0867	33,487,486
İngiliz Sterlini	5,688	17.9667	102,197
Diğer			77,717
Toplam			**151,061,928**

31 Aralık 2020

Döviz Cinsi	Döviz Tutarı	Kur	Tutar TL
ABD Doları	6,699,358	7.3405	49,176,640
Avro	1,518,013	9.0079	13,674,112
İngiliz Sterlini	7,421	9.9438	73,792
Toplam			**62,924,544**

12.5 - 12.7 Krediler ve alacaklara ilişkin diğer açıklamalar:

Sigortacılık faaliyetlerinden alacakların yaşlandırması aşağıdaki gibidir:

	31 Aralık 2021	31 Aralık 2020
Vadesi geçmiş	29,751,661	13,341,612
3 aya kadar	52,523,413	24,042,132
3 - 6 ay arası	40,680,523	17,130,511
6 ay - 1 yıl arası	24,213,127	10,187,936
1 yıl üzeri	2,956,642	106,469
Toplam	**150,125,366**	**64,808,660**
Rücu alacakları	-	2,762,560
Rücu alacakları karşılığı (-)	-	(2,762,560)
Toplam	**150,125,366**	**64,808,660**

12. Krediler ve Alacaklar (Devamı)

12.5 - 12.7 Krediler ve alacaklara ilişkin diğer açıklamalar: (Devamı)

Vadesini geçmiş ama şüpheli hale gelmemiş sigortalılardan alacaklarının detayları aşağıdaki gibidir:

	31 Aralık 2021	31 Aralık 2020
3 aya kadar	22,490,310	12,635,905
3 - 6 ay arası	5,675,231	694,118
6 ay - 1 yıl arası	1,586,120	11,589
Toplam	**29,751,661**	**13,341,612**

Şirket'in 31 Aralık 2021 tarihi itibarıyla esas faaliyetlerden kaynaklanan şüpheli alacağı bulunmamaktadır (31 Aralık 2020: Yoktur).

13. Türev Finansal Araçlar

Yoktur (31 Aralık 2020: Yoktur).

14. Nakit ve Nakit Benzerleri

31 Aralık 2021 ve 2020 tarihleri itibarıyla sona eren hesap dönemlerine ait nakit akış tablolarına esas teşkil eden nakit ve nakit benzerleri 2.12 no'lu dipnotta açıklanmış olup Şirket'in bilançosunda taşınan nakit ve nakit benzerlerinin detayı aşağıda yer almaktadır:

	31 Aralık 2021	31 Aralık 2020
Kasa (2.12 no'lu dipnot)	44,340	16,576
Alınan çekler (2.12 no'lu dipnot)	919,812	-
Bankalar (2.12 no'lu dipnot)	141,617,457	77,661,180
Banka garantili ve üç aydan kısa vadeli kredi kartı alacakları (2.12 no'lu dipnot)	378,336	79,996
Toplam	**142,959,945**	**77,757,752**

Şirket'in banka mevduatlarının detayı aşağıda yer almaktadır:

	31 Aralık 2021	31 Aralık 2020
TL mevduatlar		
- vadeli mevduatlar	93,891,438	75,065,111
- vadesiz mevduatlar	53,471	295,060
	93,944,909	**75,360,171**
Yabancı para mevduatlar		
- vadeli mevduatlar	47,119,712	1,591,135
- vadesiz mevduatlar	552,836	709,874
	47,672,548	**2,301,009**
Toplam	**141,617,457**	**77,661,180**

Şirket'in 31 Aralık 2021 tarihi itibarıyla 11,500,000 TL (31 Aralık 2020: 5,800,00 TL) tutarında vadeli mevduatı SEDDK lehine, 791,303 TL (31 Aralık 2020: 143,3550 TL) tutarında vadeli mevduatı ise ihale ve hasarlara ilişkin olarak çeşitli şirketler lehine blokelidir (17 ve 43 no'lu dipnotlar).

14. Nakit ve Nakit Benzerleri (Devamı)

Yabancı para vadeli ve vadesiz mevduatlar:

	31 Aralık 2021			
	Yabancı para		TL	
	Vadeli	Vadesiz	Vadeli	Vadesiz
ABD Doları	3,355,159	26,429	44,720,914	352,277
Avro	159,001	11,315	2,398,798	170,711
GBP	-	1,661	-	29,848
Toplam			**47,119,712**	**552,836**

	31 Aralık 2020			
	Yabancı para		TL	
	Vadeli	Vadesiz	Vadeli	Vadesiz
ABD Doları	216,761	36,279	1,591,135	266,304
Avro	-	49,242	-	443,570
Toplam			**1,591,135**	**709,874**

15. Sermaye

Şirket'in tamamı ödenmiş 40,000,000 adet (31 Aralık 2020: 25,000,000 adet) hisse senedi bulunmaktadır. Şirket'in hisse senetlerinin her biri 1 TL nominal değerde olup toplam nominal değer 40,000,000 TL'dir (31 Aralık 2020: 25,000,000 TL).

Dönem başı ve dönem sonunda bulunan hisse senetlerinin hareketleri aşağıdaki gibidir:

	1 Ocak 2021		Yeni çıkarılan		İtfa edilen		31 Aralık 2021	
	Adet	Nominal TL	Adet	Nominal TL	Adet	Nominal TL	Adet	Nominal TL
Ödenmiş	25,000,000	25,000,000	15,000,000	15,000,000	-	-	40,000,000	40,000,000
Toplam	**25,000,000**	**25,000,000**	**15,000,000**	**15,000,000**	**-**	**-**	**40,000,000**	**40,000,000**

	1 Ocak 2020		Yeni çıkarılan		İtfa edilen		31 Aralık 2020	
	Adet	Nominal TL	Adet	Nominal TL	Adet	Nominal TL	Adet	Nominal TL
Ödenmiş	13,500,000	13,500,000	11,500,000	11,500,000	-	-	25,000,000	25,000,000
Toplam	**13,500,000**	**13,500,000**	**11,500,000**	**11,500,000**	**-**	**-**	**25,000,000**	**25,000,000**

Dönem içerisindeki sermaye hareketlerine ilişkin bilgiler 2.13 no'lu dipnotta yer almaktadır.

Kar Yedekleri:

31 Aralık 2021 ve 2020 tarihleri itibarıyla, özsermaye içinde gösterilen "diğer kar yedekleri" hesabı aktüeryal kayıplardan oluşmaktadır.

Diğer kar yedeklerine ilişkin hareket tablosu aşağıdaki gibidir:

	2021	2020
Dönem başı - 1 Ocak	**(232,728)**	**(97,600)**
Aktüeryal kazanç, net	(172,026)	(135,128)
Dönem sonu - 31 Aralık	**(404,754)**	**(232,728)**

15. Sermaye (Devamı)

Yasal Yedekler

Türk Ticaret Kanunu'na göre yasal yedek akçeler; birinci ve ikinci tertip yasal yedek akçelerden oluşmaktadır. Birinci tertip yasal yedek akçeler, Şirket sermayesinin %20'sine ulaşıncaya kadar. Kanuni dönem karının %5'i oranında ayrılmaktadır. İkinci tertip yasal yedek akçeler, şirket sermayesinin %5'ini aşan tüm kar payı dağıtımlarının %10'u oranında ayrılmaktadır. Birinci ve ikinci yasal yedek akçeler, toplam sermayenin %50'sini aşmadığı sürece dağıtılamazlar; ancak ihtiyari yedek akçelerin tükenmesi halinde zararların karşılanmasında kullanılabilirler.

Yasal yedeklere ilişkin hareket tablosu aşağıdaki gibidir:

	2021	**2020**
Dönem başı - 1 Ocak	**904,554**	**304,227**
Kardan transfer	778,772	600,327
Dönem sonu - 31 Aralık	**1,683,326**	**904,554**

16. Diğer Yedekler ve İsteğe Bağlı Katılımın Sermaye Bileşeni

Özsermaye içerisinde yer alan diğer yedekler ile ilgili bilgi 15 no'lu dipnotta yer almaktadır.

17. Sigorta Borçları ve Reasürans Varlıkları

17.1 Şirketin hayat ve hayat dışı dallar için tesis etmesi gereken teminat tutarları ile varlıklar itibarıyla hayat ve hayat dışı dallara göre tesis edilmiş teminat tutarları:

	31 Aralık 2021	**31 Aralık 2020**
Hayat dışı branşı tesis edilmesi gereken teminat tutarı (*)	29,946,501	13,494,581
Hayat dışı branşı tesis edilmiş teminat tutarı (43 no'lu dipnot)	42,985,256	15,388,066

(*) İlgili mevzuat gereğince, sigorta şirketleri ile hayat ve ferdi kaza branşında faaliyet gösteren emeklilik şirketleri, sermaye yeterliliği hesabı sırasında bulunan gerekli özsermaye miktarının üçte birine denk düşen Minimum Garanti Fonu tutarını sermaye yeterliliği hesabı döneminde teminat olarak tesis etmekle yükümlü kılınmıştır. Ancak, Minimum Garanti Fonu, asgari kuruluş sermaye miktarı ile çalışılan branşlar itibarıyla gerekli olan asgari sermaye tutarları toplamının üçte birinden az olamaz.

17. Sigorta Borçları ve Reasürans Varlıkları (Devamı)

17.2 Şirketin hayat poliçe adetleri, ile dönem içinde giren, ayrılan hayat ve mevcut hayat sigortalıların adet ve matematik karşılıkları: Yoktur (31 Aralık 2020: Yoktur).

17.3 Hayat dışı sigortalara dallar itibarıyla verilen sigorta teminatı tutarı: 4 no'lu dipnotta açıklanmıştır.

17.4 Şirketin kurduğu emeklilik yatırım fonları ve birim fiyatları: Yoktur (31 Aralık 2020: Yoktur).

17.5 Portföydeki katılım belgeleri ve dolaşımdaki katılım belgeleri adet ve tutar: Yoktur (31 Aralık 2020: Yoktur)

17.6 Dönem içinde giren, ayrılan, iptal edilen ve mevcut bireysel emeklilik ve grup emeklilik katılımcılarının adetçe portföy tutarları: Yoktur (31 Aralık 2020: Yoktur).

17.7 Kar paylı hayat sigortalarında kar payının hesaplanmasında kullanılan değerleme yöntemleri: Yoktur (31 Aralık 2020: Yoktur).

17.8 Dönem içinde yeni giren bireysel emeklilik katılımcılarının adet ile brüt ve net katılım paylarının bireysel ve kurumsal olarak dağılımları: Yoktur (31 Aralık 2020: Yoktur).

17.9 Dönem içinde başka şirketten gelen bireysel emeklilik katılımcılarının adet ile brüt ve net katılım paylarının bireysel ve kurumsal olarak dağılımları: Yoktur (31 Aralık 2020: Yoktur).

17.10 Dönem içinde şirketin hayat portföyünden bireysel emekliliğe geçen bireysel emeklilik katılımcılarının adet ile brüt ve net katılım paylarının bireysel ve kurumsal olarak dağılımları: Yoktur (31 Aralık 2020: Yoktur).

17.11 Dönem içinde şirketin portföyünden ayrılan başka şirkete geçen veya başka şirkete geçmeyen her ikisi birlikte bireysel emeklilik katılımcılarının adet ile brüt ve net katılım paylarının bireysel ve kurumsal olarak dağılımları: Yoktur (31 Aralık 2020: Yoktur).

17.12 Dönem içinde yeni giren hayat sigortalıların adet ile brüt ve net prim tutarları ferdi ve grup olarak dağılımları: Yoktur (31 Aralık 2020: Yoktur).

17.13 Dönem içinde portföyden ayrılan hayat sigortalıların adet ile brüt ve net prim tutarları matematik karşılıklarının tutarlarının ferdi ve grup olarak dağılımları: Yoktur (31 Aralık 2020: Yoktur).

17.14 Dönem içinde hayat sigortalılarına kar payı dağıtım oranı: Yoktur (31 Aralık 2020: Yoktur).

17. Sigorta Borçları ve Reasürans Varlıkları (Devamı)

17.15 - 17.19 Sigorta sözleşmelerinden kaynaklanan yükümlülükler ile ilgili diğer gerekli açıklamalar:

Muallak tazminat karşılığı:

	2021		
	Brüt	**Reasürans payı**	**Net**
Dönem başı - 1 Ocak	52,006,894	(19,434,087)	32,572,807
Ödenen hasar	(111,161,148)	15,334,909	(95,826,239)
Değişim			
- Cari dönem muallak hasarları	104,138,169	(22,764,911)	81,373,258
- Geçmiş yıllar muallak hasarları	101,572,563	(21,695,457)	79,877,106
Dönem sonu - 31 Aralık	**146,556,478**	**(48,559,546)**	**97,996,932**
Gerçekleşmiş ancak bildirilmemiş tazminat bedelleri	30,371,550	(20,862,136)	9,509,414
Muallak tazminat karşılıkları iskonto düzeltmesi	(14,783,369)	8,205,365	(6,578,004)
Toplam	**162,144,659**	**(61,216,317)**	**100,928,342**

	2020		
	Brüt	**Reasürans payı**	**Net**
Dönem başı - 1 Ocak	20,904,306	(15,631,521)	5,272,785
Ödenen hasar	(67,184,188)	28,042,464	(39,141,724)
Değişim			
- Cari dönem muallak hasarları	31,852,839	(3,377,174)	28,475,665
- Geçmiş yıllar muallak hasarları	66,433,937	(28,467,856)	37,966,081
Dönem sonu - 31 Aralık	**52,006,894**	**(19,434,087)**	**32,572,807**
Gerçekleşmiş ancak bildirilmemiş tazminat bedelleri	10,513,520	(4,841,104)	5,672,416
Muallak tazminat karşılıkları iskonto düzeltmesi	(4,265,581)	2,674,158	(1,591,423)
Toplam	**58,254,833**	**(21,601,033)**	**36,653,800**

31 Aralık 2021 ve 2020 tarihlerinde branşlar itibarıyla kullanılan gerçekleşmiş ancak bildirilmemiş tazminat bedeli hesaplama metodu ile bu hesaplamalar sonucunda ilave ayrılacak olan brüt ve net ilave karşılık tutarları aşağıda açıklanmıştır:

		31 Aralık 2021		31 Aralık 2020	
Branş	**Kullanılan Yöntem**	**Brüt İlave Karşılık**	**Net İlave Karşılık**	**Brüt İlave Karşılık**	**Net İlave Karşılık**
Su araçları sorumluluk	Standart zincir	13,259,663	4,195,210	5,501,635	770,229
Su Araçları	Hasar/Prim	17,111,887	5,314,204	5,011,885	4,902,187
Toplam		**30,371,550**	**9,509,414**	**10,513,520**	**5,672,416**

31 Aralık 2021 ve 2020 tarihleri itibarıyla, Su Araçları Sorumluluk ve Su Araçları branşı için reasüröre devredilen muallak tazminat bedeli dikkate alınarak, gerçekleşmiş ancak raporlanmamış tazminat bedeli reasürans payı hesaplanmıştır.

17. Sigorta Borçları ve Reasürans Varlıkları (Devamı)

Yabancı para ile ifade edilen ve ihbarı yapılmış net muallak tazminat karşılıkları aşağıdaki gibidir:

31 Aralık 2021

Döviz Cinsi	Döviz Tutarı	Kur	Tutar TL
ABD Doları	5,841,727	13.0009	75,947,705
Avro	1,639,471	14.7088	24,114,653
GBP	15,644	17.5440	274,457
Toplam			**100,336,815**

31 Aralık 2020

Döviz Cinsi	Döviz Tutarı	Kur	Tutar TL
ABD Doları	3,570,327	7.3537	26,255,110
Avro	1,137,893	9.0241	10,268,457
Toplam			**36,523,567**

Kazanılmamış primler karşılığı:

	2021		
	Brüt	Reasürans payı	Net
Dönem başı - 1 Ocak	78,723,838	(10,238,896)	68,484,942
Net değişim	53,593,356	(12,653,590)	40,939,766
Dönem sonu - 31 Aralık	**132,317,194**	**(22,892,486)**	**109,424,708**

	2020		
	Brüt	Reasürans payı	Net
Dönem başı - 1 Ocak	42,805,439	(5,449,085)	37,356,354
Net değişim	35,918,399	(4,789,811)	31,128,588
Dönem sonu - 31 Aralık	**78,723,838**	**(10,238,896)**	**68,484,942**

31 Aralık 2021 tarihi itibarıyla ertelenmiş komisyon giderleri ve gelirleri sırasıyla 19,588,949 TL (31 Aralık 2020: 11,995,950 TL) ve 59,276 TL (31 Aralık 2020: 98,296 TL) (19 no'lu dipnot) olup bilançoda "Ertelenmiş Üretim Giderleri" ve "Ertelenmiş Komisyon Gelirleri" hesap kalemleri altında yer almaktadır. Ayrıca "Ertelenmiş Üretim Giderleri" hesap kaleminde 7,023,890 TL'lik (31 Aralık 2020: Yoktur) peşin ödenmiş hasar fazlası minimum depo primleri ve 2,296,555 TL'lik (31 Aralık 2020: Yoktur) peşin ödenmiş depo komisyonu yer almaktadır.

18. Yatırım Anlaşması Yükümlülükleri

Yoktur (31 Aralık 2020: Yoktur).

19. Ticari ve Diğer Borçlar, Ertelenmiş Gelirler

	31 Aralık 2021	31 Aralık 2020
Reasürans şirketlerine borçlar	5,912,827	8,080,724
Diğer esas faaliyetlerden borçlar	211,096	1,196
Esas faaliyetlerden borçlar - kısa vadeli	**6,123,923**	**8,081,920**
Satıcılara borçlar ve diğer muhtelif borçlar	184,222	95,439
Diğer borçlar	**184,222**	**95,439**
Ortaklara borçlar	7,382	370
Personele borçlar	-	413
İlişkili taraflara borçlar - kısa vadeli	**7,382**	**783**
Ertelenmiş komisyon gelirleri (17 no'lu dipnot)	59,276	98,296
Gider tahakkukları	40,928	18,033
Gelecek aylara ait gelirler ve gider tahakkukları	**100,204**	**116,329**

Yabancı para ile ifade edilen esas faaliyetlerden borçların döviz dağılımı aşağıdaki gibidir:

31 Aralık 2021

Döviz Cinsi	Döviz Tutarı	Kur	Tutar TL
ABD Doları	354,740	13.3530	4,736,844
Avro	79,112	15.1139	1,195,684
GBP	(565)	18.0604	(10,204)
Toplam			**5,922,324**

31 Aralık 2020

Döviz Cinsi	Döviz Tutarı	Kur	Tutar TL
ABD Doları	883,307	7.3405	6,483,915
Avro	196,799	9.0079	1,772,748
Toplam			**8,256,663**

20. Finansal Borçlar

Şirket'in 31 Aralık 2021 ve 2020 tarihleri itibarıyla TFRS 16, "Kiralamalar" standardı kapsamında muhasebeleştirdiği toplam kira yükümlülüğü ve kira yükümlülüklerinin hareket tablosu aşağıdaki gibidir:

	31 Aralık 2021	31 Aralık 2020
Kısa vadeli kira yükümlülükleri	1,403,980	595,320
Uzun vadeli kira yükümlülükleri	6,511,894	1,297,750
Alternatif borçlanma oranı ile iskonto tutarı - Kısa	(198,355)	(136,360)
Alternatif borçlanma oranı ile iskonto tutarı - Uzun	(2,610,903)	(222,357)
Toplam kira yükümlülükleri	**5,106,616**	**1,534,353**

20. Finansal Borçlar (Devamı)

	2021	2020
Toplam kira yükümlülüğü, 1 Ocak	1,534,353	1,226,848
Yeni sözleşmeler	4,879,174	420,452
Kira ödemeleri	(872,850)	(675,290)
Faiz maliyeti	370,237	224,644
Kur farkları	(77,556)	337,699
Feshedilen sözleşmeler	(726,742)	-
Toplam kira yükümlülüğü, 31 Aralık	**5,106,616**	**1,534,353**

21. Ertelenmiş Gelir Vergisi

Şirket, ertelenmiş gelir vergisi varlık ve yükümlülüklerini, bilanço kalemlerinde bu finansal tablolar ve Vergi Usul Kanunu arasındaki farklı değerlendirmelerin sonucunda ortaya çıkan geçici farkların etkilerini dikkate alarak hesaplamaktadır.

Ertelenmiş vergi aktifleri ve pasiflerinin hesaplanmasında kullanılan vergi oranı, 2022 yılında tersine dönmesi beklenen geçici zamanlama farkları üzerinden %23 (2020: %22), 2022 yılı sonrasında tersine dönmesi beklenen geçici zamanlama farkları üzerinden ise %20 kullanılmıştır (2020: %22).

31 Aralık 2021 ve 2020 tarihleri itibarıyla kayıtlara alınan ertelenmiş vergi varlık ve yükümlülükleri aşağıdaki gibidir:

	Birikmiş geçici farklar		Ertelenmiş vergi varlıkları/(yükümlülükleri)	
	31 Aralık 2021	31 Aralık 2020	31 Aralık 2021	31 Aralık 2020
Kıdem tazminatı karşılığı (22 no'lu dipnot)	667,111	506,234	133,422	101,247
Maliyet gider karşılığı	-	6,259,287	-	1,251,857
Rücu alacak karşılığı	-	2,272,566	-	454,513
KGK duyurusu sonucu VUK'a göre farklı bilanço kuru değerleme etkisi	(5,323,912)	-	(1,224,500)	-
Diğer, net	82,807	(9,936)	26,963	(1,987)
Net ertelenmiş vergi (yükümlülükleri)/varlıkları (35 no'lu dipnot)			**1,805,630**	**(1,064,115)**

Ertelenmiş vergi varlıklarının dönem içindeki hareketi aşağıdaki gibidir:

	2021	2020
Dönem başı - 1 Ocak	1,805,630	209,094
Ertelenmiş vergi geliri/(gideri) (35 no'lu dipnot)	(2,912,752)	1,562,754
Özkaynak altında muhasebeleştirilen ertelenmiş vergi	43,007	33,782
Dönem sonu - 31 Aralık	**(1,064,115)**	**1,805,630**

Ertelenmiş vergiler, yükümlülük yöntemi kullanılarak, varlık ve yükümlülüklerin finansal tablolarda yer alan değerleri ile vergi değerleri arasındaki geçici farklar üzerinden hesaplanır. Ertelenmiş vergi varlık ve yükümlülükleri, yürürlükte olan veya bilanço tarihi itibarıyla yürürlüğe giren vergi oranları ve vergi mevzuatı dikkate alınarak, vergi varlığının gerçekleşeceği veya yükümlülüğünün ifa edileceği dönemde uygulanması beklenen vergi oranları üzerinden hesaplanır.

Ertelenmiş vergi varlıkları, gelecekte vergiye tabi kar elde etmek suretiyle geçici farklardan yararlanmanın kuvvetle muhtemel olması şartıyla kayıtlara yansıtılmaktadır.

22. Emeklilik Sosyal Yardım Yükümlülükleri

	31 Aralık 2021	31 Aralık 2020
Kıdem tazminatı karşılığı	667,111	506,234
	667,111	**506,234**

Türk İş Kanunu'na göre, Şirket bir senesini doldurmuş olan ve Şirket'le ilişkisi kesilen veya emekli olan 25 hizmet (kadınlarda 20) yılını dolduran ve emekliliğini kazanan (kadınlar için 58 yaşında, erkekler için 60 yaşında), askere çağrılan veya vefat eden personeli için kıdem tazminatı ödemekle mükelleftir. 23 Mayıs 2002 tarihindeki mevzuat değişikliğinden sonra emeklilikten önceki hizmet süresine ilişkin bazı geçiş süreci maddeleri çıkartılmıştır.

Ödenecek tazminat her hizmet yılı için bir aylık maaş kadardır ve bu tutar 31 Aralık 2021 tarihi itibarıyla 8,284.51 TL (31 Aralık 2020: 7,117.17 TL) ile sınırlandırılmıştır.

Kıdem tazminatı yükümlülüğü yasal olarak herhangi bir fonlamaya tabi değildir ve herhangi bir fonlama şartı bulunmamaktadır.

Kıdem tazminatı karşılığı çalışanların emekliliği halinde ödenmesi gerekecek muhtemel yükümlülüğün bugünkü değerinin tahminiyle hesaplanır. TMS 19, Şirket'in kıdem tazminatı karşılığını tahmin etmek için aktüer değerleme yöntemlerinin geliştirilmesini öngörmektedir. Buna göre toplam yükümlülüğün hesaplanmasında aşağıda yer alan aktüer öngörüler kullanılmıştır:

	31 Aralık 2021	31 Aralık 2020
Yıllık iskonto oranı (%)	2.78	2.78
Emeklilik olasılığının tahmini için devir hızı oranı (%)	94	100

Temel varsayım, her yıllık hizmet için belirlenen tavan karşılığının enflasyon ile orantılı olarak artmasıdır. Böylece uygulanan iskonto oranı enflasyonun beklenen etkilerinden arındırılmış gerçek oranı gösterir. Şirket'in kıdem tazminatı karşılığı, kıdem tazminatı tavanı her altı ayda bir ayarlandığı için, 1 Ocak 2022 tarihinden itibaren geçerli olan 10,848.59 TL (1 Ocak 2021: 7,638.96 TL) üzerinden hesaplanmaktadır.

Kıdem tazminatı karşılığının dönem içindeki hareketleri aşağıdaki gibidir:

	2021	2020
Dönem başı - 1 Ocak	506,234	365,582
Cari dönemde ayrılan karşılık tutarı	39,354	146,181
Ödenen tazminatlar	(93,510)	(174,439)
Aktüeryal (kazanç)/kayıp (*)	215,033	168,910
Dönem sonu - 31 Aralık	**667,111**	**506,234**

(*) Aktüeryal kayıplar, bilançoda "Diğer Kar Yedekleri" hesabında gösterilmektedir.

23. Diğer Yükümlülükler ve Masraf Karşılıkları:

	31 Aralık 2021	31 Aralık 2020
Hasar fazlası reasürans sözleşmesi kapsamında ayrılan ilave prim karşılığı	30,223,835	9,271,825
Personel performans primi karşılığı	2,107,845	-
İzin karşılığı	305,771	125,457
Toplam	**32,637,451**	**9,397,282**

Yabancı para ile ifade edilen maliyet gider karşılıklarının döviz dağılımı aşağıdaki gibidir:

31 Aralık 2021

Döviz Cinsi	Döviz Tutarı	Kur	Tutar TL
ABD Doları	2,263,449	13.3530	30,223,835
Toplam			**30,223,835**

31 Aralık 2020

Döviz Cinsi	Döviz Tutarı	Kur	Tutar TL
ABD Doları	1,263,105	7.3405	9,271,825
Toplam			**9,271,825**

24. Net Sigorta Prim Geliri

	1 Ocak - 31 Aralık 2021		
	Brüt	Reasürans payı	Net
Su araçları	207,074,419	(23,109,798)	183,964,621
Su araçları sorumluluk	78,038,890	(34,339,408)	43,699,482
Toplam prim geliri	**285,113,309**	**(57,449,206)**	**227,664,103**

	1 Ocak - 31 Aralık 2020		
	Brüt	Reasürans payı	Net
Su araçları	132,314,199	(25,726,295)	106,587,904
Su araçları sorumluluk	49,517,439	(21,360,795)	28,156,644
Toplam prim geliri	**181,831,638**	**(47,087,090)**	**134,744,548**

25. Aidat (Ücret) Gelirleri

Yoktur (31 Aralık 2020: Yoktur).

26. Yatırım Gelirleri/(Giderleri)

Yatırım gelirlerinin detayı aşağıdaki gibidir:

	1 Ocak - 31 Aralık 2021	1 Ocak - 31 Aralık 2020
Nakit ve nakit benzerleri		
-Faiz geliri	10,691,372	1,278,409
- Vadeli mevduat değerleme gelirleri	797,353	490,900
Vadeye kadar elde tutulacak finansal varlıklar		
-Faiz geliri	1,095,505	337,738
-Vadeye kadar elde tutulacak finansal varlık değerleme giderleri (-)	(594,459)	-
Toplam	**11,989,771**	**2,107,047**

27. Finansal Varlıkların Net Tahakkuk Gelirleri

Yoktur (31 Aralık 2020: Yoktur).

28. Makul Değer Farkı Gelir Tablosuna Yansıtılan Aktifler

Yoktur (31 Aralık 2020: Yoktur).

29. Sigorta Hak ve Talepleri

17 no'lu dipnotta açıklanmıştır.

30. Yatırım Anlaşması Hakları

Yoktur (31 Aralık 2020: Yoktur).

31. Zaruri Diğer Giderler

	1 Ocak - 31 Aralık 2021	1 Ocak - 31 Aralık 2020
Teknik bölüm altında sınıflandırılan faaliyet giderleri	53,290,983	32,269,741
Toplam (32 no'lu dipnot)	**53,290,983**	**32,269,741**

32. Gider Çeşitleri

	1 Ocak - 31 Aralık 2021	1 Ocak 31 Aralık 2020
Üretim komisyonu giderleri	34,959,021	20,734,323
Personel giderleri (33 no'lu dipnot)	14,491,241	9,448,327
Bilgi işlem giderleri	879,237	616,215
Dışarıdan sağlanan fayda ve hizmetler	560,909	564,863
Sigorta giderleri	468,818	190,436
Reklam ve tanıtım giderleri	376,818	742,250
Diğer	1,943,246	1,235,697
Reasürans komisyon gelirleri	(388,307)	(1,262,370)
Toplam (31 no'lu dipnot)	**53,290,983**	**32,269,741**

33. Çalışanlara Sağlanan Fayda Giderleri

	1 Ocak - 31 Aralık 2021	1 Ocak - 31 Aralık 2020
Personel ücretleri	13,084,448	8,391,601
SGK primi işveren payı	1,054,631	791,688
Diğer	352,162	265,038
Toplam (32 no'lu dipnot)	**14,491,241**	**9,448,327**

Yönetim kurulu başkan ve üyeleriyle genel müdür, genel koordinatör, genel müdür yardımcıları gibi üst yöneticilere cari dönemde sağlanan ücret ve benzeri menfaatlerin toplam tutarı 1.6 no'lu dipnotta açıklanmıştır.

34. Finansal Maliyetler

34.1 Dönemin tüm finansman giderleri:

34.1.1 Üretim maliyetine verilenler: Yoktur (31 Aralık 2020: Yoktur).
34.1.2 Sabit varlıkların maliyetine verilenler: Yoktur (31 Aralık 2020: Yoktur).
34.1.3 Doğrudan gider yazılanlar: 370,237 TL (31 Aralık 2020: 224,644 TL).

34.2 Dönemin finansman giderlerinden ortaklar, bağlı ortaklık ve iştiraklerle ilgili kısmı (Toplam tutar içindeki payları %20'yi aşanlar ayrıca gösterilecektir): Yoktur (2020: Yoktur).

34.3 Ortaklar, bağlı ortaklık ve iştiraklerle yapılan satış ve alışlar (Toplam tutar içindeki payları %20'yi aşanlar ayrıca gösterilecektir.): Yoktur (2020: Yoktur).

34.4 Ortaklar, bağlı ortaklık ve iştiraklerden alınan ve bunlara ödenen faiz, kira ve benzerleri (Toplam tutar içindeki payları %20'yi aşanlar ayrıca gösterilecektir.): 45 no'lu dipnotta açıklanmıştır.

35. Gelir Vergileri

31 Aralık 2021 ve 2020 tarihleri itibarıyla hazırlanan finansal tablolarda yer alan vergi gelir ve giderleri ile vergi varlık ve yükümlülükleri aşağıda özetlenmiştir:

	1 Ocak - 31 Aralık 2021	1 Ocak - 31 Aralık 2020
Cari dönem kurumlar vergisi gideri (-)	(16,844,212)	(6,238,850)
Geçmiş yıl kurumlar vergisi düzeltme etkisi	1,377,043	-
Ertelenmiş vergi geliri (21 no'lu dipnot)	(2,912,752)	1,562,754
Toplam vergi gideri (-)	**(18,379,921)**	**(4,676,096)**

	31 Aralık 2021	31 Aralık 2020
Kurumlar vergisi karşılığı (-)	(16,844,212)	(6,238,850)
Peşin ödenen vergiler	10,540,433	5,790,920
Net vergi borcu (-)	**(6,303,779)**	**(447,930)**
Ertelenmiş vergi (yükümlülüğü)/varlığı, net (21 no'lu dipnot)	(1,064,115)	1,805,630

35. Gelir Vergileri (Devamı)

Gerçekleşen vergi geliri mutabakatı aşağıdaki gibidir:

	1 Ocak - 31 Aralık 2021	1 Ocak - 31 Aralık 2020
Vergi öncesi kar	74,695,400	20,251,551
Vergi oranı	%25	%22
Hesaplanan vergi	(18,673,850)	(4,455,341)
Geçmiş yıl kurumlar vergisi düzeltme etkisi	1,377,043	-
Geçmiş yıl ertelenmiş vergi düzeltme etkisi	(1,251,857)	-
Vergi oranı değişikliği etkisi	213,173	-
Kanunen kabul edilmeyen giderler ile istisna ve indirimlerin etkisi, net	(44,430)	(220,755)
Toplam vergi gideri (-)	**(18,379,921)**	**(4,676,096)**

36. Net Kur Değişim Gelirleri

	1 Ocak - 31 Aralık 2021	1 Ocak - 31 Aralık 2020
Mali gelirler, net	27,807,145	9,611,526
Cari işlem gelirleri, net	63,919,441	8,314,650
Toplam	**91,726,586**	**17,926,176**

37. Hisse Başına Kazanç

Hisse başına kazanç miktarı, net dönem karının Şirket hisselerinin dönem içindeki ortalama pay adedine bölünmesiyle hesaplanır.

	1 Ocak - 31 Aralık 2021	1 Ocak - 31 Aralık 2020
Net dönem karı	56,315,479	15,575,455
Beheri 1 TL nominal değerli hisselerin ağırlıklı ortalama adedi	40,000,000	40,000,000
Hisse başına kazanç (Kuruş)	1.41	0.39

38. Hisse Başı Kar Payı

Şirket, 1 Ocak - 31 Aralık 2021 ve 2020 dönemlerinde temettü ödemesi yapmamıştır.

39. Faaliyetlerden Yaratılan Nakit: Nakit akım tablosunda gösterilmiştir.

40. Hisse Senedine Dönüştürülebilir Tahvil: Yoktur (31 Aralık 2020: Yoktur).

41. Paraya Çevrilebilir İmtiyazlı Hisse Senetleri: Yoktur (31 Aralık 2020: Yoktur).

42. Riskler:

Normal operasyonlarının doğası gereği Şirket, ağırlıklı olarak sigortacılık faaliyetlerinden kaynaklanmak üzere hukuki anlaşmazlıklar, davalar ve tazminat davaları ile karşı karşıyadır. Bu davalar, muallak tazminat karşılığı içerisinde gerekli karşılıklar ayrılmak suretiyle finansal tablolara yansıtılmaktadır.

	31 Aralık 2021	31 Aralık 2020
Şirket aleyhine açılan hasar davaları, net karşılık (*)	1,841,851	343,655
Toplam	**1,841,851**	**343,655**

(*) Muallak hasar karşılığı içerisinde takip edilmekte olup muallak hasar karşılığının hareket tablosu 17 no'lu dipnotta yer almaktadır.

43. Taahhütler

Aktif değerler üzerinde mevcut bulunan toplam ipotek veya teminat tutarları:

	31 Aralık 2021	31 Aralık 2020
Banka mevduatları (2.12, 14 ve 17 no'lu dipnotlar)	12,291,303	5,800,000
Finansal varlıklar (11.1 ve 17 no'lu dipnot)	30,693,953	9,588,066
Toplam	**42,985,256**	**15,388,066**

Şirket'in 31 Aralık 2021 tarihi itibarıyla 11,500,000 TL (31 Aralık 2020: 5,800,00 TL) tutarında vadeli mevduat ve 30,693,953 TL (31 Aralık 2020: 9,588,066 TL) tutarında finansal varlığı SEDDK lehine, 791,303 TL (31 Aralık 2020: 143,3550 TL) tutarında vadeli mevduatı ise ihale ve hasarlara ilişkin olarak çeşitli şirketler lehine blokelidir.

44. İşletme Birleşmeleri

Yoktur (31 Aralık 2020: Yoktur).

45. İlişkili Taraflarla İşlemler

Yönetim kurulu başkan ve üyeleriyle genel müdür, genel koordinatör, genel müdür yardımcıları gibi üst yöneticilere cari dönemde sağlanan ücret ve benzeri menfaatlerin toplam tutar 1.6 no'lu dipnotta açıklanmıştır. Güneş Sigorta A.Ş., 27 Ağustos 2020 tarihli Olağanüstü Genel Kurul'da alınan kararla Ziraat Sigorta A.Ş. ve Halk Sigorta A.Ş. ile tüm aktif ve pasifleriyle birlikte bir bütün olarak tasfiyesiz infisah yoluyla devralınması suretiyle birleşmiş ve Türkiye Sigorta A.Ş. unvanını almıştır. Söz konusu birleşme işlemine tabi şirketlere ilişkin bakiye ve işlemler aşağıda Türkiye Sigorta A.Ş. altında gösterilmiştir.

a) Banka mevduatları

	31 Aralık 2021	31 Aralık 2020
Türkiye Halk Bankası A.Ş.	80,326,404	51,568,550
Türkiye Vakıflar Bankası T.A.O.	149,211	14,317,391
T.C. Ziraat Bankası A.Ş.	5,546	8,456
Toplam	**80,481,161**	**65,894,397**

b) Sigortacılık faaliyetlerinden alacaklar

Türkiye Sigorta A.Ş.	3,728,930	995,738
Toplam	**3,728,930**	**995,738**

45. İlişkili Taraflarla İşlemler (Devamı)

c) Ortaklara borçlar

Türkiye Sigorta A.Ş.	7,382	370
Toplam	**7,382**	**370**

d) Sigortacılık faaliyetlerinden borçlar

Türkiye Sigorta A.Ş.	295,172	1,134,733
Toplam	**295,172**	**1,134,733**

e) Yazılan primler

	1 Ocak - 31 Aralık 2021	**1 Ocak - 31 Aralık 2020**
Türkiye Sigorta A.Ş.	4,923,364	1,742,555
Toplam	**4,923,364**	**1,742,555**

f) Devredilen primler

Türkiye Sigorta A.Ş.	1,180,296	2,778,885
Toplam	**1,180,296**	**2,778,885**

g) Faiz gelirleri

Türkiye Halk Bankası A.Ş.	8,128,041	1,469,617
Türkiye Vakıflar Bankası T.A.O.	743,318	74,917
T.C. Ziraat Bankası A.Ş.	4,677	60,558
Toplam	**8,876,036**	**1,605,092**

h) Faaliyet giderleri

Türkiye Sigorta A.Ş.	148,382	108,515
Türkiye Halk Bankası A.Ş	85,170	70,141
Diğer	4,579	72,694
Toplam	**238,131**	**251,350**

45.1 Ortaklar, iştirakler ve bağlı ortaklıklardan alacaklar nedeniyle ayrılan şüpheli alacak tutarları ve bunların borçları: Yoktur (31 Aralık 2020: Yoktur).

45.2 Şirket ile dolaylı sermaye ve yönetim ilişkisine sahip iştirakler ve bağlı ortaklıkların dökümü, iştirakler ve bağlı ortaklıklar hesabında yer alan ortaklıkların isimleri ve iştirak ve oran ve tutarları, söz konusu ortaklıkların düzenlenen en son finansal tablolarında yer alan dönem karı veya zararı, net dönem karı veya zararı ile bu finansal tabloların ait olduğu dönem, Kurulumuz standartlarına göre hazırlanıp hazırlanmadığı, bağımsız denetime tabi tutulup tutulmadığı ve bağımsız denetim raporunun olumlu, olumsuz ve şartlı olmak üzere hangi türde düzenlendiği: Yoktur (31 Aralık 2020: Yoktur).

45.3 İştirakler ve bağlı ortaklıklarda içsel kaynaklardan yapılan sermaye artırımı nedeniyle elde edilen bedelsiz hisse senedi tutarları: Yoktur (31 Aralık 2020: Yoktur).

45.4 Taşınmazlar üzerinde sahip olunan ayni haklar ve bunların değerleri: Yoktur (31 Aralık 2020: Yoktur).

45.5 Ortaklar, iştirakler ve bağlı ortaklıklar lehine verilen garanti, taahhüt, kefalet, avans, ciro gibi yükümlülüklerin tutarı: Yoktur (31 Aralık 2020: Yoktur).

46. Bilanço Tarihinden Sonra Ortaya Çıkan Olaylar:

29 Ocak 2022 tarihli ve 31734 sayılı Resmi Gazete'te yayımlanan 7352 Sayılı Vergi Usul Kanunu ile Kurumlar Vergisi Kanununda Değişiklik Yapılmasına Dair Kanun'a göre Vergi Usul Kanunu'na baz yasal defterlerde enflasyon düzeltmesi uygulaması 31 Aralık 2023 tarihine ertelenmiştir.

47. Diğer

47.1 Finansal tablolardaki "diğer" ibaresini taşıyan hesap kalemlerinden dahil olduğu grubun toplam tutarının %20'sini veya bilanço aktif toplamının %5'ini aşan kalemlerin ad ve tutarları:

a) Diğer çeşitli borçlar

	31 Aralık 2021	31 Aralık 2020
Satıcılara borçlar	184,222	93,138
Diğer muhtelif borçlar	-	2,301
Toplam	**184,222**	**95,439**

b) Gelecek aylara ait diğer giderler

Kira giderleri	812,500	-
Reklam giderleri	300,900	-
Sigorta giderleri	179,607	84,209
Bilgi işlem giderleri	73,866	24,951
Diğer	165,395	65,207
Toplam	**1,532,268**	**174,367**

47.2 "Diğer Alacaklar" ile "Diğer Kısa veya Uzun Vadeli Borçlar" hesap kalemi içinde bulunan ve bilanço aktif toplamının yüzde birini aşan, personelden alacaklar ile personele borçlar tutarlarının ayrı ayrı toplamları: Yoktur (31 Aralık 2020: Yoktur).

47.3 Nazım hesaplarda takip edilen rücu alacaklarına ilişkin tutarlar: Yoktur (31 Aralık 2020: Yoktur).

47.4 Önceki döneme ilişkin gelir ve giderler ile önceki döneme ait gider ve zararların tutarlarını ve kaynakları gösteren açıklayıcı not: Yoktur (30 Haziran 2020: Yoktur).

47.5 SEDDK tarafından sunumu zorunlu kılınan bilgiler

Dönemin karşılık (giderleri)/gelirleri:

	1 Ocak - 31 Aralık 2021	1 Ocak - 31 Aralık 2020
Karşılık (giderleri)/gelirleri:		
İzin karşılığı	(180,314)	(125,457)
Kıdem tazminatı karşılığı	54,156	28,258
	(126,158)	**(97,199)**

47. Diğer (Devamı)

47.6 Bağımsız Denetçi/Bağımsız denetim kuruluşundan alınan hizmetlere ilişkin ücretler

	31 Aralık 2021	31 Aralık 2020
Raporlama dönemine ait bağımsız denetim ücreti (*)	123,900	90,170
Toplam	**123,900**	**90,170**

(*) KDV dahil tutarlar gösterilmiştir.

.....

Abidjan
Akkra
Saint Helena
Tristan da Cunha

Medyada Türk P&I Sigorta

"Türk P&I doğrudan döviz getiriyor"

"Suveyş kazası sigortacıları ürküttü"

Türk P&I Genel Müdürü Kapt. Ufuk Teker, kanallarda meydana gelen kazaların ekonomileri bile küçülttüğünü bildirdi

TÜRK P&I SİGORTA SURVEY HİZMETİYLE TEKNENİZİ TANIMANIZI SAĞLIYOR

Türk P&I Insurance Survey Service Allows You To Know Your Boat

TÜRK P&I SİGORTA GENEL MÜDÜRÜ UFUK TEKER:

Armatörleri prim artışları bekliyor

Türk P&I Sigorta 'Su Araçları'n yüzde 30'luk payla liderliğe ula

Teker: Su araçları sigortasında sektör lideri olduk

Türk P&I Sigorta Genel Müdürü Ufuk Teker, 2021 yılına Su Araçları Sorumluluk branşında sektör lideri olarak başladıklar açıkladı. Teker, yerli ve milli kuruluş olan Türk P&I Sigorta'nın sektörde pandemiye rağmen yüzde 30'luk paya ulaştığını söy

VELİ KARADENİZ / SİGORTAMEDYA ÖZEL

2 HAZİRAN 2021 YIL: 1 SAYI: 6 SİGORTA GAZETESİ

Türk P&I CEO'su Ufuk Teker yazdı

KORONAVİRÜS NEDENİYLE TATİLDE TEKNELERE TALEP ARTTI

DENİZE AÇILACAKLARA UYARILAR

Motor yatlar artık kendi bünyelerinde ortalama bir su sporu tesisinde bulunan oyuncakları aratmayacak yeni ilaveler ile donatılmakta. Belli değerin üzerindeki tekneler ise koylarda etraflarında amatör denizcilerin kumandası altında bulunan sigortasız teknelerin tehdidi altında. Hele ki bedeni tazminat tutarlarının son yıllarda astronomik oranda artmış olması tekne sahiplerinin kazalar sonrası ortaya çıkabilecek tazminatlara karşı korunma ihtiyacını ortaya çıkarttı.

Yaz ayları nihayet geldi. Artık aileler için tatil günleri ya başladı ya da planlamalar yapıldı yapılmakta. İçerisinde bulunulan pandemi sürecinde tatil köyleri ve otellerde yapılan tatiller ise bir miktar yazlık evlere ve teknelere doğru bir meyilleneme olduğunu gözlemliyoruz.

Türkiye sahillerinin yat turizmine müsait olması bu tatil türünün popülaritesini arttırdı. Yatların genel anlamda hijyen kurallarının uygulanması konusunda denizci titizliğini göstermesi ve servis kalitesindeki başarıları ise tercihi arttırmaktadır. Tekne turizmi derken sadece kiralamadan bahsetmek doğru olmayacaktır. Tekne sahibi olmak bu yıl ayrıca çok ciddi anlamda artmış durumdadır.

Buradan yola çıkarak tekne sahiplerimiz için sigortalama işlemlerinde dikkat edecekleri birkaç poliçe noktasını paylaşmak isterim.

IFHA HABER
MAYIS 2021
R. UFUK TEKER İLK ÇEYREĞİ DEĞERLENDİRDİ
"Corona Günlerinde Şirketlerimiz Ve Yöneticilerine Kulak Veriyoruz"
TÜRK P&I TEKNİK UZMANI KAPTAN CANKUT KÜÇÜKTÜRK:
TEKNE VE YAT SIGORTALAMA ORANLARINDA İKİ YILDIR ARTIŞ VAR
KABOTAJ HATTINDA YOLCU TAŞIMACILIĞI VE YOLCU SİGO
IFHA HABER
OCAK 2021
TÜRKP&I
Türk P&I Sigorta Genel Müdürü
R.Ufuk Teker
Euro Transport
Hedefimiz uluslararası anlamda bir pazar payı almak üzerine kurulmuştur
PRUVA
Daha hızlı, daha kullanışlı
Türk P&I Sigorta tüm limanlarda
Hepsi bir arada
Değişim zamanı
sigortacı 22
6 günlük kapatmanın etkisi 9,6 milyar dolar

SEKTÖRÜN LİDER SİGORTA ŞİRKETİ

P&I Sigorta, 2021 yılına su araçları
mluluk branşında sektör lideri
k başladı. Türkiye' de özellikle
z araçları sorumluluk ve gövde
rtaları branşlarında hizmet vermek
e 2014 yılında kurulan Türk P&I
gorta, bu kapsamda ulusal denizcilik
firmalarıyla başlayan teminat sağlama
sürecini son iki yıl içerisinde yabancı
piyasalara servis sağlayarak geliştirdi.
t 145 ülkede 370 temsilciden
n gelişmiş hizmet ağıyla Survey ve
tim hizmetleri sağlıyor. Bu sayede
z yoluyla gidilebilen tüm liman
lerinde temsilcileriyle yerel hizmet
ma becerisine sahip. Türk P&I
rta, Türkiye'de üretilen su araçları
araçları sorumluluk branşlarında
in büyütülmesi sürecini başlatarak
udan yurt dışına kaçan primlerin
iye'de kalmasının yanı sıra yabancı
talılara da servis vererek bir
şime imza attı. Tüm bunların
cunda Türk P&I Sigorta, iç piyasad
2021 itibariyle yaklaşık yüzde
k pazar payına ulaşarak sektörün
sigortacısı olmayı başardı.
pandi.com

Ülkemizde
ulunmayan
ürünümüzü
pazara
ınacağız

Yurt dışından prim toplayan tek şirket

2022'de teknelere zorunlu sigorta devreye girecek

Ufuk Teker yazdı. Tekneleri bekleyen riskler neler, sigortada nelere dikkat edilmeli?

Türk P&I CEO'su Ufuk Teker Sigorta Gazetesi İçin Yazdı...

"Deniz ile karayı karıştırmamak lazım. Zira denizde olabilecekleri öngörüp ön hazırlık yapmak gerektiğini aklımızdan çıkartmamamız lazım. Olası her durum için bir senaryomuz olmak durumunda. Teknelerde kullanım anlamında inanılmaz kolaylıklar oluşturan sistemler sadece bir yıldırım düşmesi neticesinde tamamen tahrip olabilmektte. Sigorta anlamında tekne sahiplerimiz mutlaka denizcilik konusunda bilgili bir aracı broker veya sigorta acentesi ile uygun teminat limitleri ve şartları, yine denizcilik alanında deneyimli bir sigorta şirketinden temin etmeleri gerektiğini önemle belirtmek isterim."

Umut Can

Türk P&I Sigorta Teknik Müdür Yardımcısı

"Denizci Refahı ve Mürettebat Değişkenliği" için Küresel Bir Hareket: Neptün Deklarasyonu

TÜRK P&I SİGORTA

"SU ARAÇLARI SİGORTASI'NDA SEKTÖR LİDERİYİZ"

Su araçları ve su araçları sorumluluk branşlarında faaliyet gösteren Türk P&I Sigorta, 2022'de dolar bazında yüzde 50 büyüme hedefliyor. Türk P&I Sigorta Genel Müdürü Ufuk Teker, "Hedefimiz, sigortacılığımızın ürün gamı içinde deniz sigortacılığının payını arttırarak yurtdışından döviz getirir hale gelmek" diyor.

Türk P&I sigorta iş zekâsı yatırımlarını tamamladı

Türkçe ve İngilizce Yayınlar

Gemilerde Lay-Up uygulamaları, minimum standartlar ve sigorta teminatına etkileri
Kurtarma Sözleşmeleri ve SCOPIC
GEMİ İNŞA SİGORTASI
(Refit ve Conversion (Dönüştürme ve Donatma İşlemleri)
RO-RO Taşımacılığına Özel Riskler ve Örnekler
Yeni yönetmelik çerçevesinde hurda taşıtlarının şartları ve sigorta meselesi
Dar Kanallarda Seyir Riskleri
Neptün Deklorasyonu
Yatınızla Güvenli Seyir İçin...
Otomatik Tanımlama Sistemi-OTS
(Automatic Identification System - AIS)
AIS kapama maddesi
(AIS switch-off Clause)
Tekne'de Yangın Güvenliği
P&I ve Teline Makine Kondisyon Sörveylerinde Gerçekleştirilemeyen İncelemelerle İlgili Kayıtların ve İbraz Edilemeyen Dökümanların Sigortalı Tarafından Temini
Denizcilik Psikolojisi ve Mürettebat Hasarları
TP&I Haberleri
1. Dakar Limanı'na Giriş Kılavuzu
TP&I Haberleri
1. Gemi personelleri - Küresel tedarik zincirinin kölü çalışanları
TP&I Haberleri
1. COP26: Önemli Çıkarımlar
2. Venezuela sularındaki hasar talepleri

Lay-Up practices, minimum standarts on board and effect to insurance cover
Salvage Contracts & SCOPIC
BUILDERS' RISKS INSURANCE (Refit and Conversion)
Risks and preventive measures regarding RO-RO shipping.
New directive on incentive for aged Cargo vessel owners and the issue of insurance
Neptune Declaration
For Safe Boating...
AIS-Automatic Identification System and AIS Switch-Off Clause
Fire safety on boats
"Feeling blues" at the sea and its impact on the crew claims
TP&I News
1.Guidance for Ships Entering into Dakar Port
TP&I News
1. Seafarers - The key workers for the global maritime industry
TP&I News
2. Common Claims in Venezuelan Waters

Notlar

İyi seyirler...
TÜRKP&I

Dakar
Freetown
Monrovia
Abidjan
Akkra
Lome
Malabo
Libreville
Saint Helena
Walvis
Tristan da Cunha

Türk P ve I Sigorta A.Ş.
Mehmet Akfan Sok. No:7/9 34718 Koşuyolu-Kadıköy/İstanbul
T: +90 850 420 8136 **F:** +90 216 545 0301
turkpandi.com